СИНОПТИЧКА АНАЛИЗА ЗА СЕПТЕМБАР 2025.

Попово поље, септембар 2025.

Република Српска
Влада Републике Српске
Министарсво пољопривреде, шумарства и водопривреде
.....
Републички хидро метеоролошки завод Републике Српске

СИНОПТИЧКА АНАЛИЗА ЗА СЕПТЕМБАР 2025.

Републички хидрометеоролошки завод Републике Српске

Сажетак

Септембар 2025. је био топлији од просека, а максималне температуре су се кретале и до 35°C понегде на истоку. Чест пролазак ослабљених фронтова је условио углавном слабе падавине, те облачно и тмурно време. У Крајини је пала само једна половина просечне количине падавина за септембар. Значајније кише је било само током 10. и 11. у Херцеговини, при чему је достигнута или премашена месечна количина падавина на појединим станицама. У осталим пределима је септембар био углавном сушан. Око река и по котлинама је током читавог месеца била честа појава јутарње магле. У другој половини месеца, при ведрим јутрима, било је хладно уз појаву првог мраза ове сезоне на МС Соколац.

Више детаља о појави мраза на Сокоцу у септембру можете наћи на следећем линку:

https://rhmzrs.com/post/1594

1. ДЕКАДА

Почетком декаде су јутра била свежа, а око река и по котлинама је локално било пролазне магле. До средине декаде дани су били топли, а у Херцеговини се наставило вишемесечно ветровито време при којем је било појачаних и јаких удара ветра.

02.09. дошло је до дестабилизације времена услед преласка циклона из области Италије и Јадрана преко нашег региона. Најпре је почео да дува умерен до јак југо у Крајини, након чега је дошло до наоблачења са кишом које се ширило од запада преко севера ка истоку, те слабило и увече престајало. У ноћи 02-03.09. дошло је до новог израженог наоблачења у Крајини са кишом и локалним пљусковима праћеним грмљавином.

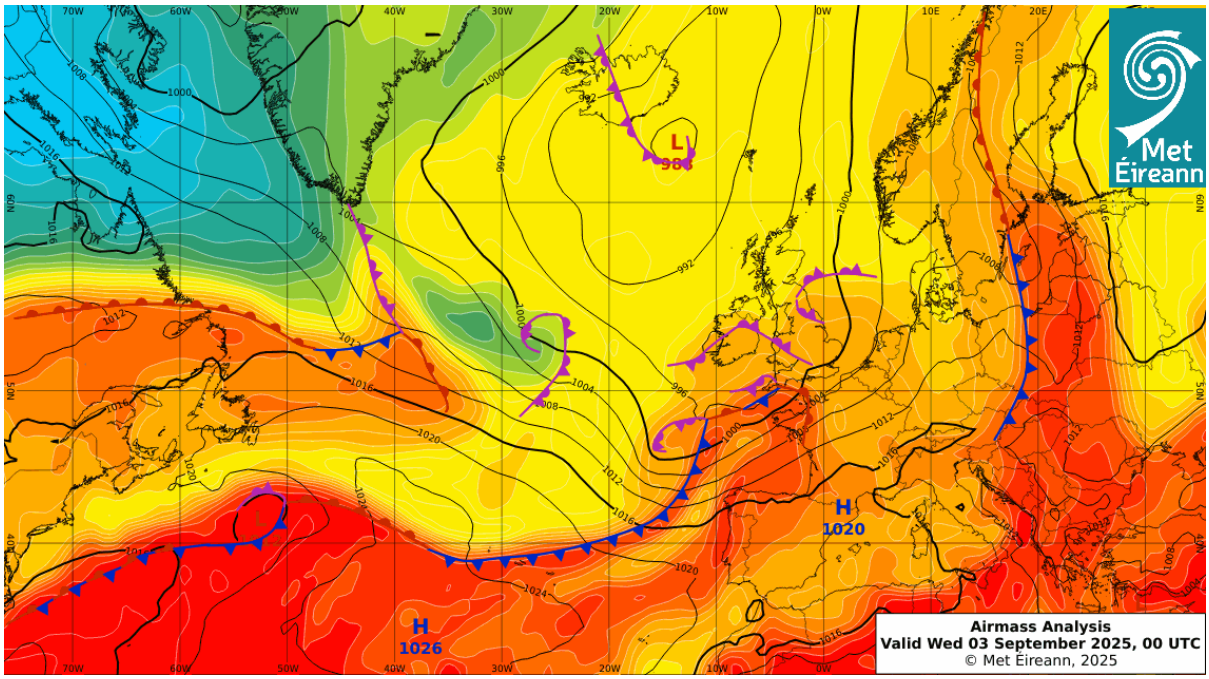

Синоптичка ситуација 03.09. у поноћ: На висини се наш регион налази на оси долине са северозапада која повремено таласа при чему долази до адвекције нестабилног ваздуха. У приземљу наилазак ослабљене фронталне зоне.
(Извор: Met Éireann)

Током дана 03.09. дошло је до јачег развоја облака и појаве кише и пљускова са грмљавином у већини крајева осим на северу, а на истоку је било јачих пљускова уз јаке ударе ветра (АМС Вишеград 12,6 m/s) и обилнијих падавина за кратко време (МС Сребреница 34,2 mm).

Радарске слике 03.09.2025. у 12 и 13 часова: (Извор: DHMZ)

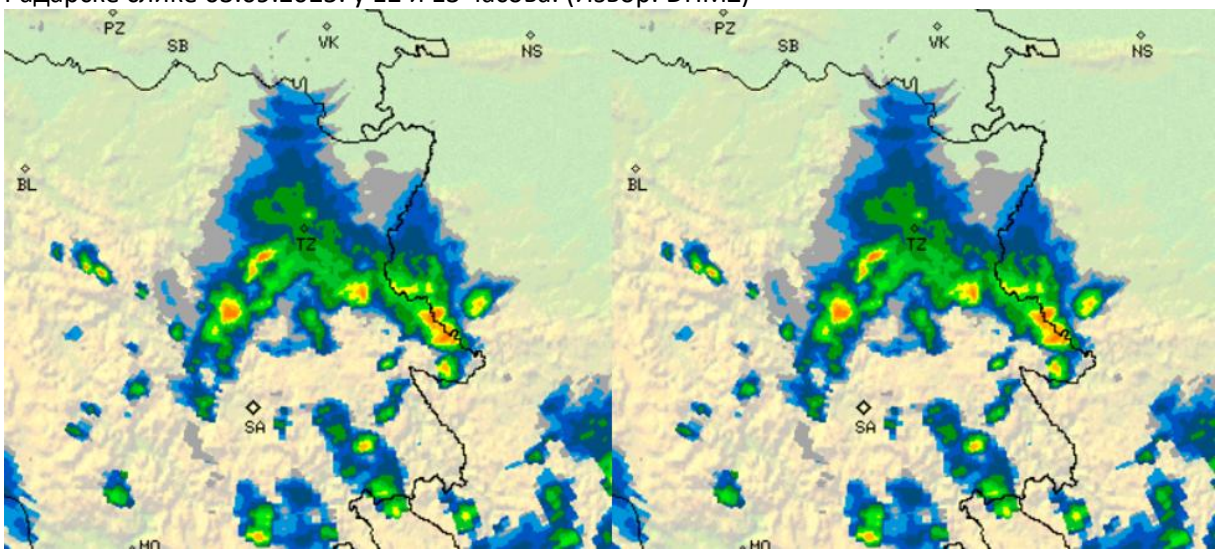

Слабе кише је било још током првог дела дана 04.09. понегде на северу. Од 04. до 09.09. дошло је до постепене стабилизације времена под утицајем гребена са југоистока уз прилив топлог ваздуха. Дани су понегде на истоку били и врући, где је измерено до 35°C. У овом периоду је повремено таласала долина са северозапада при чему је у појединим данима било нешто више облака из којих је локално пала по која кап кише уз ниже дневне температуре, док се на истоку и југу задржавало сунчано и топло време.

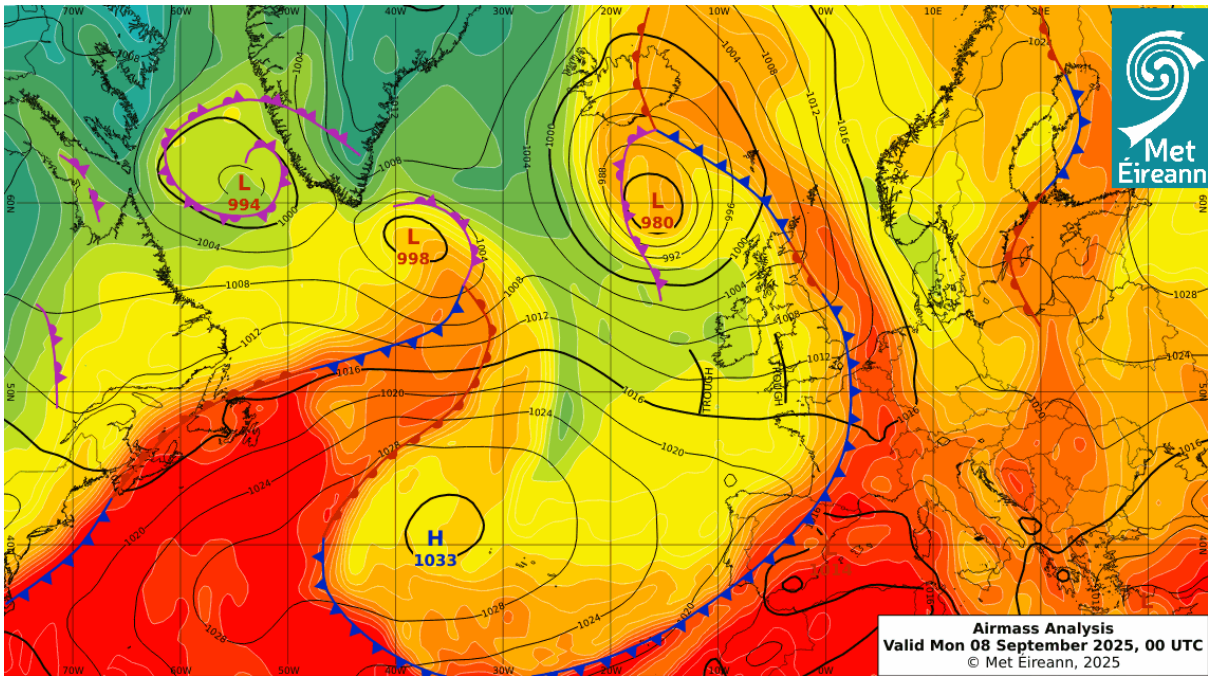

Синоптичка ситуација 08.09. у поноћ: На висини западно и северозападно струјање на предњој страни термобаричког гребена из области западног Средоземља и Апенинског полуострва. У приземљу слаб антициклон. (Извор: Met Éireann)

10-11.09. дошло је до јачег погоршања времена услед формирања циклона изнад Ђеновског залива, те његовог кретања ка нашем региону уз наилазак пратеће фронталне зоне.

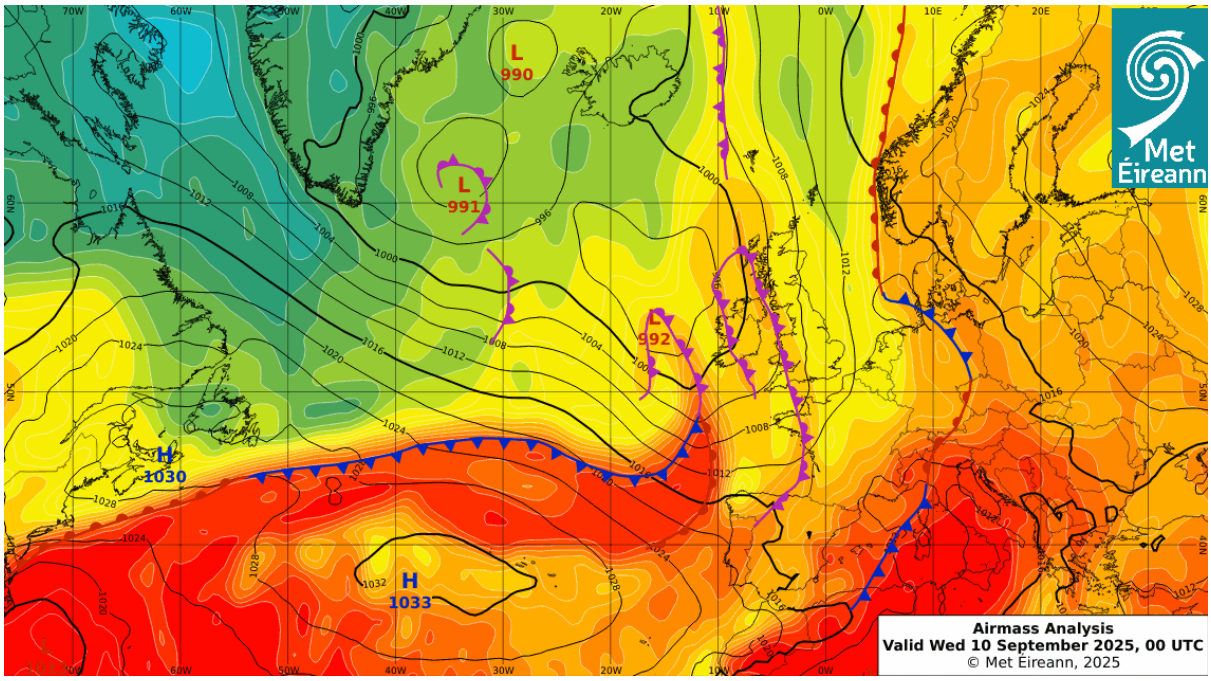

Синоптичка ситуација 10.09. у поноћ: На висини јача утицај предње стране долине са запада Европе. У склопу овог система јача југозападно струјање изнад Балкана. У приземљу премештање центра циклона из Лигуријског мора преко запада Балкана уз приближавање припадајућег хладног фронта. (Извор: Met Éireann)

Током ноћи и јутра 10.09. је било претежно облачно и натпросечно топло при чему МС Добој, Бијељина и Требиње бележе тропску ноћ. Од преподнева је дувао јак југо у вишим пределима и у Херцеговини, а са југозапада је кренула падавинска зона која се током дана премештала ка североистоку. При јачању југа овог дана забележени су максимални удари током прве декаде на многим станицама, при чему је најснажнијих удара било на планинама и на југу. У Кнежеву је било и удара ветра из категорије „врло јак ветар“.

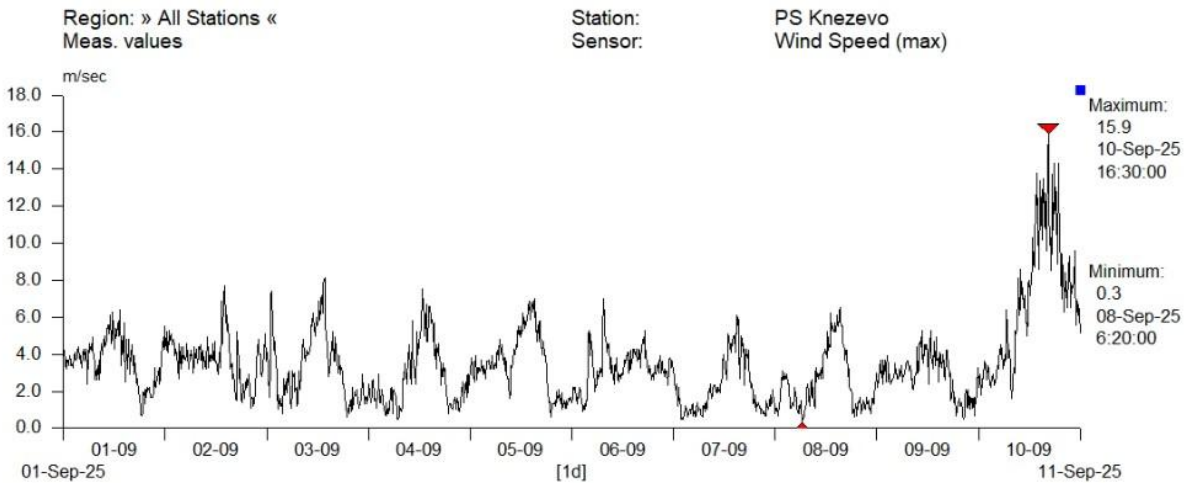

Удари ветра на АМС Кнежево током прве декаде септембра 2025.

Увече је поново било падавинске зоне која се премештала од југозапада ка северу. На југозападу је било јаче кише те је у периоду од пар сати пало између 14 и 19 mm. У Херцеговини је било јаких пљускова са грмљавином уз обилне падавине.

Сателитске слике 10.09.2025. у 19 и 20 часова: (Извор: wetteronline.de)

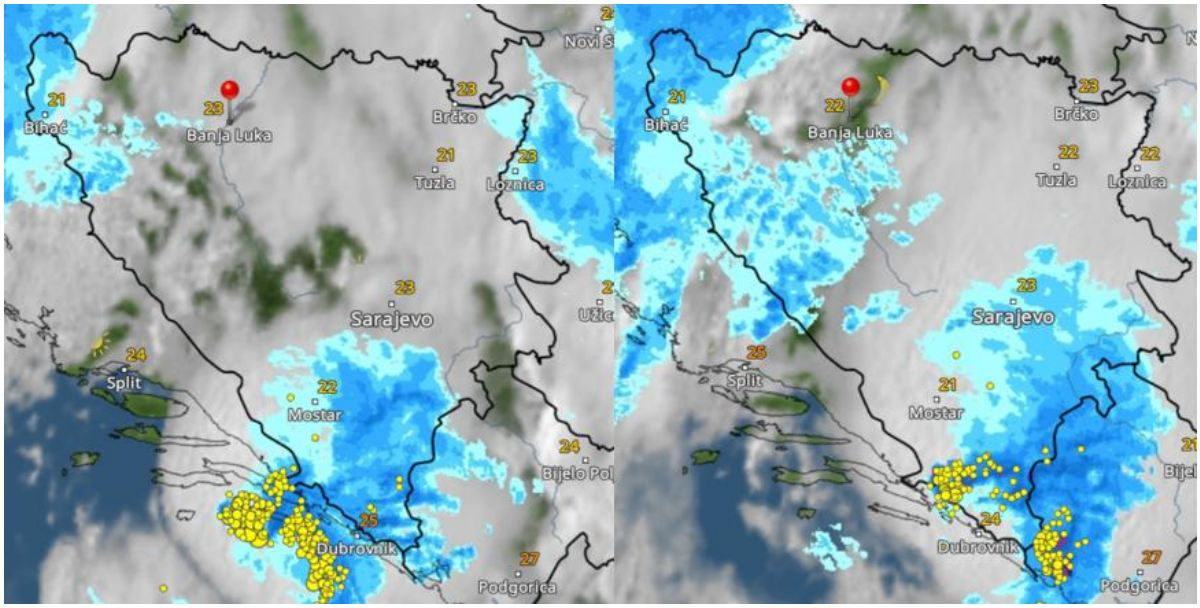

Радарске слике ширег подручја Херцеговине 10.09.2025. у 19 и 20 часова: (Извор: DHMZ)

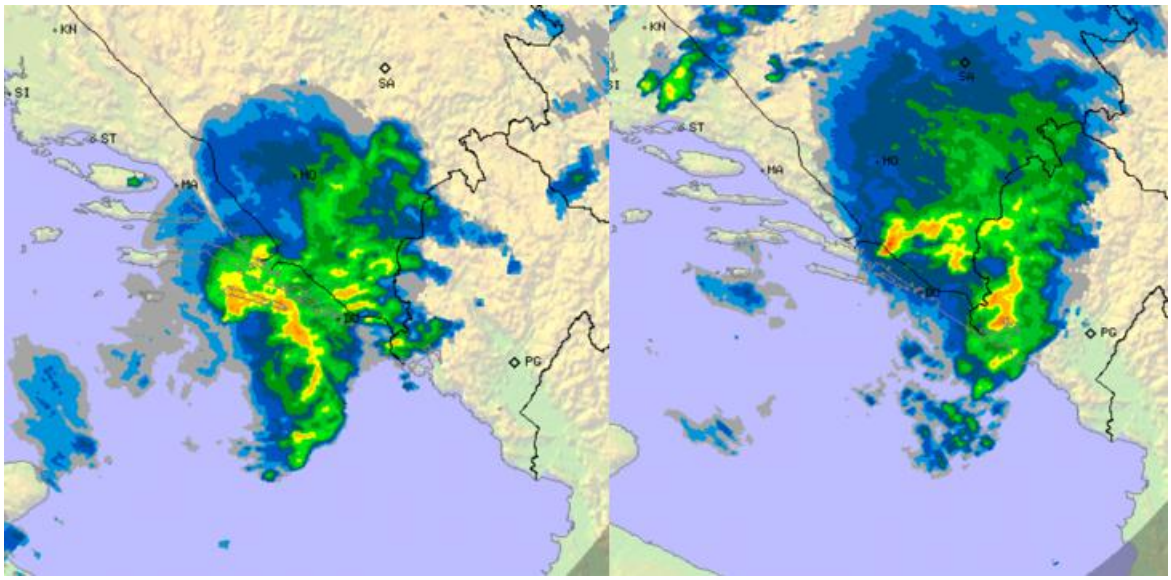

Обилније падавине су забележене у већем делу Херцеговине увече и током ноћи на 11.09:

Метеоролошка станица	Укупне падавине (mm)
Билећа*	65,8
Бастаси*	56,8
Чемерно	84
Тјентиште*	50

*аутоматске станице РХМЗРС

Количина падавина се мери током 24 часа и уписује наредног дана. Обилне падавине 10. септембра се приказују као податак за 11. септембар и другу декаду.

Графикон који следи приказује количину падавина у првој декади септембра на метеоролошким станицама РХМЗ Републике Српске. Прва декада је била углавном сушна, падавине су већински биле у виду слабе кише. Само је по истоку током 03.09. забележена већа количина падавина, када је било јаче кише и пљускова с грмљавином уз локално обилније падавине за кратко време.

Следећи графикон приказује одступање средње температуре у првој декади септембра 2025. у односу на просек. Средња температура је била изнад просека: од два и по степена на југу до чак мало преко пет степени на северу.

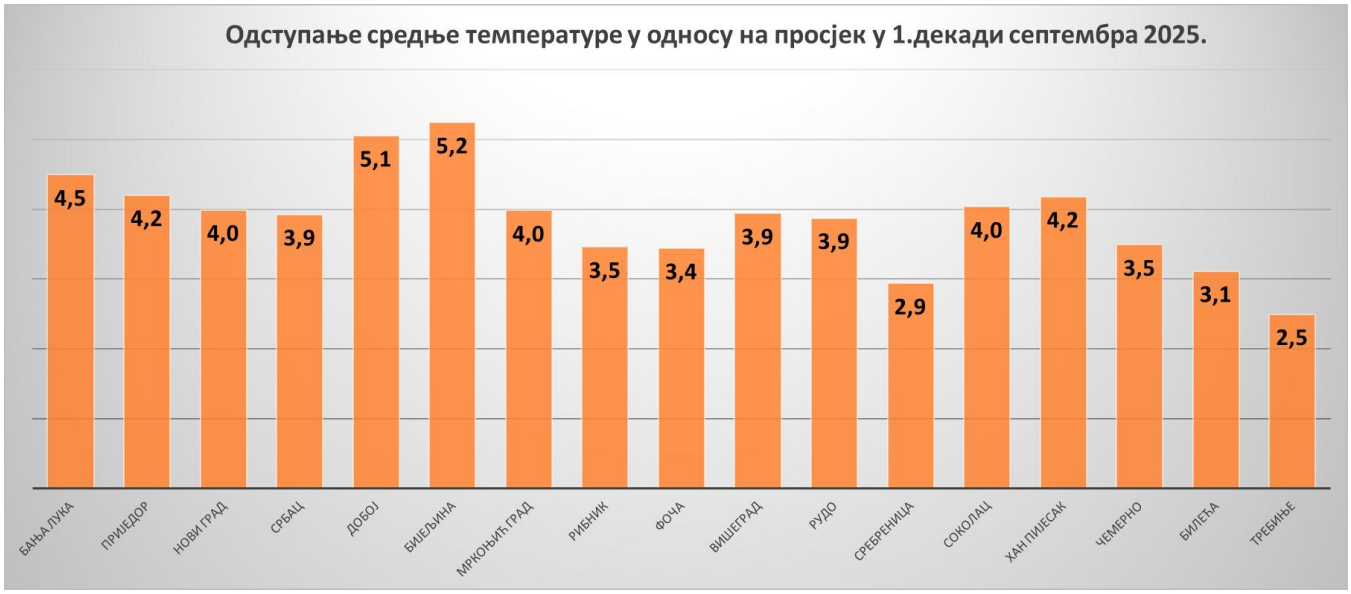

И средња минимална и максимална температура су биле знатно изнад просека у свим пределима.

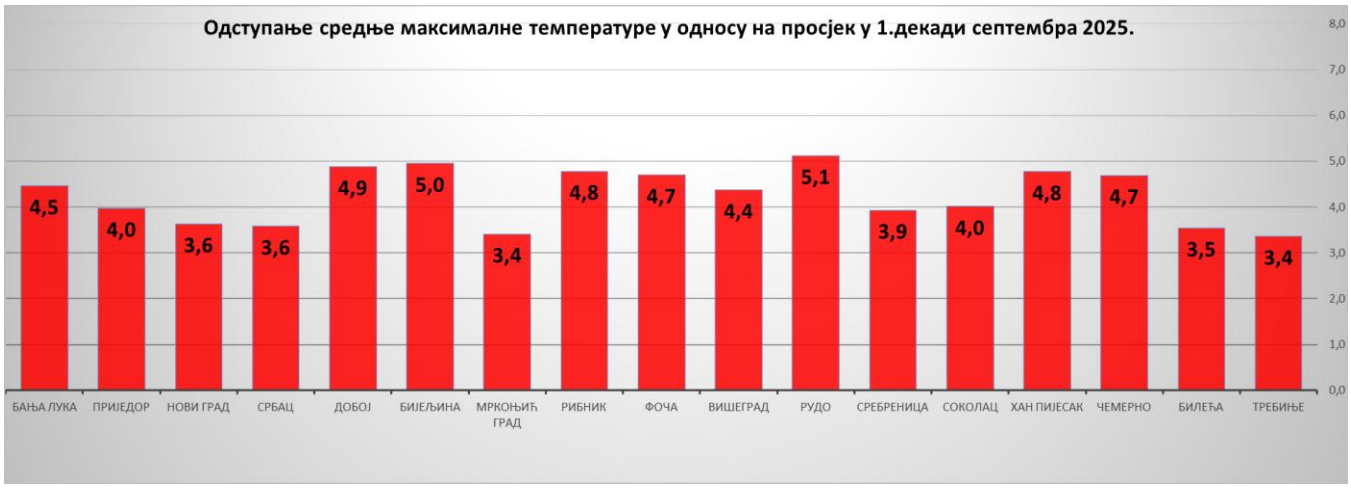

2. ДЕКАДА

Киша и пљускови су се наставили током ноћи и дана 11.09, уз јаке до олујне ударе ветра у Херцеговини, при чему су забележени максимални удари ветра током друге декаде на аутоматским мерним станицама у тој регији.

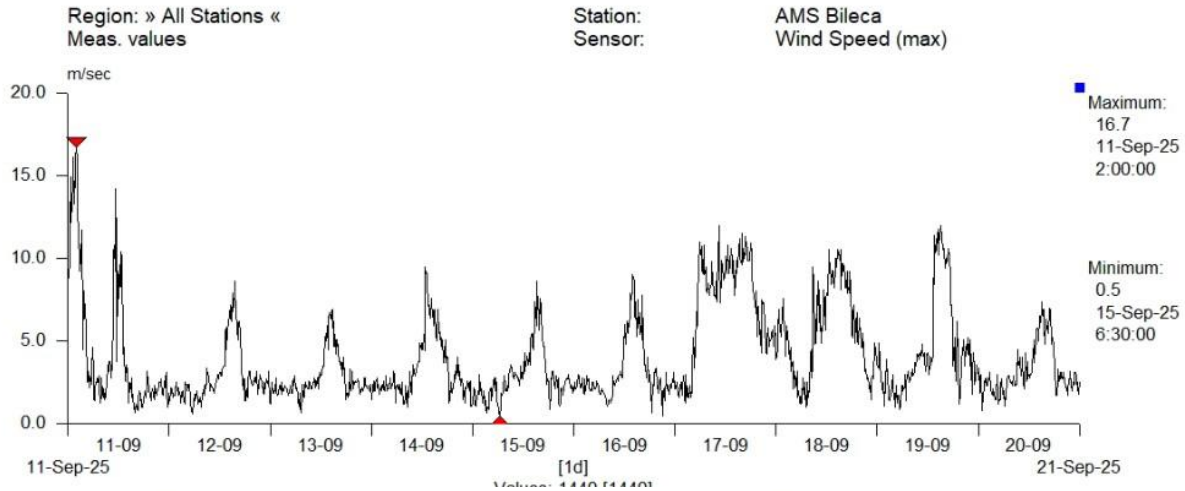

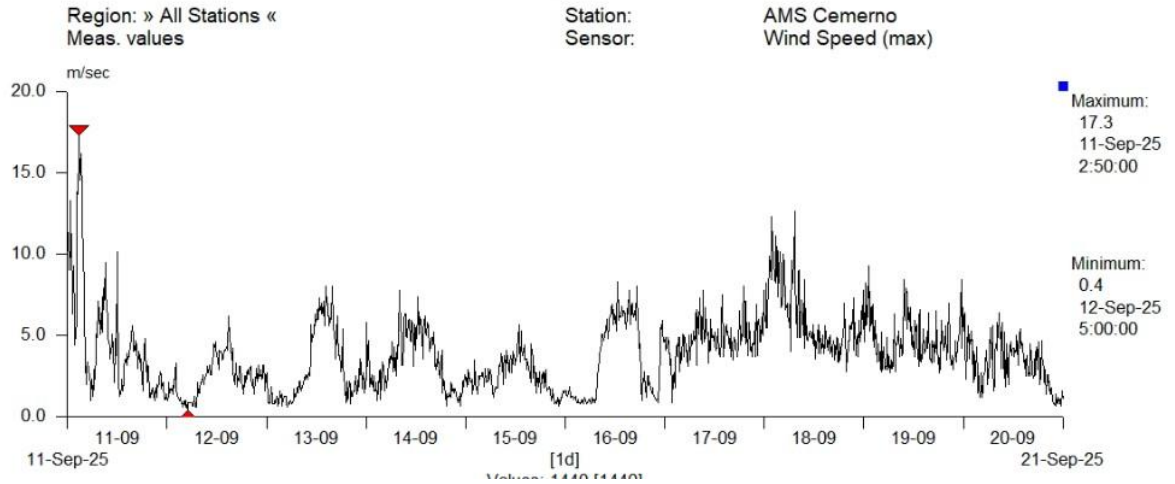

Удари ветра на АМС Билећа и АМС Чемерно током друге декаде септембра 2025.

Падавинска зона се током јутра премештала са југа преко истока ка северу уз локално јаче падавине за кратко време, пре свега у Херцеговини.

Сателитске слике у 11.09. у 06, 08 и 11 часова: (Извор: wetteronline.de)

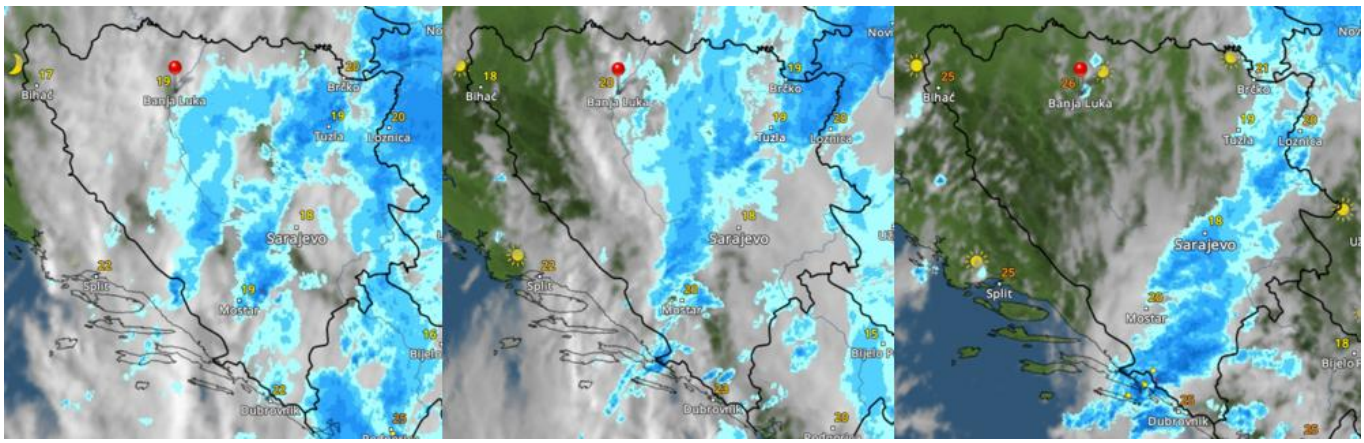

Током дана је било променљиво облачно и нестабилно уз појаву локалних пљускова са грмљавином који су понегде били и јачи уз појачан и јак ветар.

Радарске слике 11.09. у 14, 16 и 18 часова: (Извор: DHMZ)

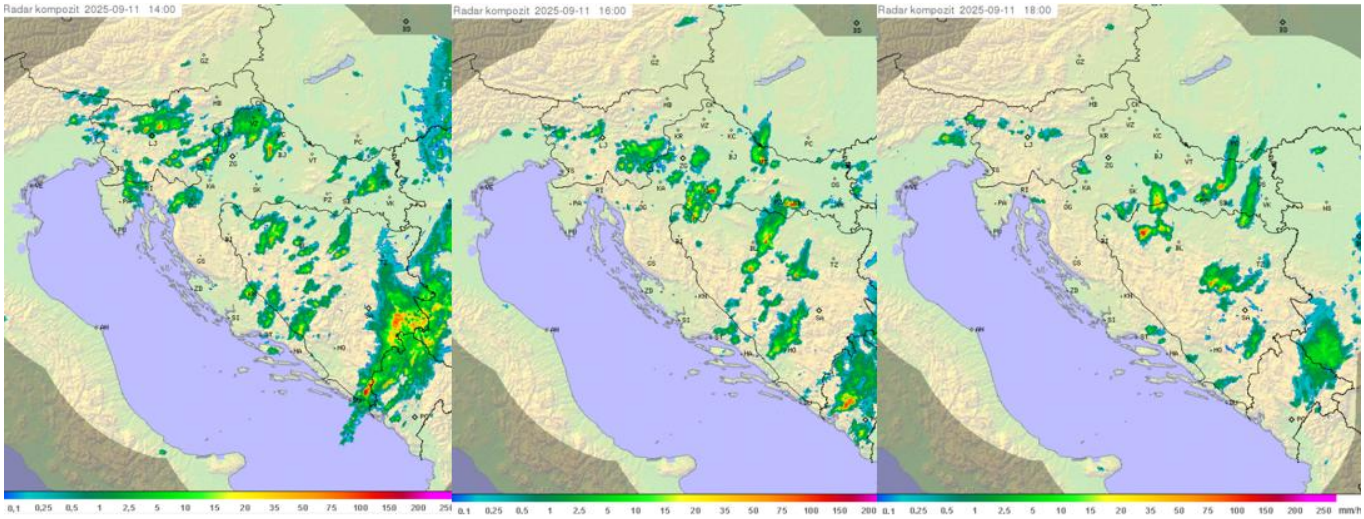

Најобилнијих падавина од преко 50 mm је и овог дана било у Херцеговини. Током 10. и 11.09. на МС Чемерно пало је чак 112,6 mm кише, што је мало испод месечног септембарског просека; док вредност од 123,1 mm падавина, која је измерена на МС Билећа, и превазилази просечне падавине у септембру на овој мерној станици.

12-13.09. дошло је до стабилизације времена. Јутра су била магловита око река и по котлинама, а током дана је било претежно сунчано уз дневни развој облачности и топло.

Следећа промена времена десила се 14.09. због проласка фронталне зоне.

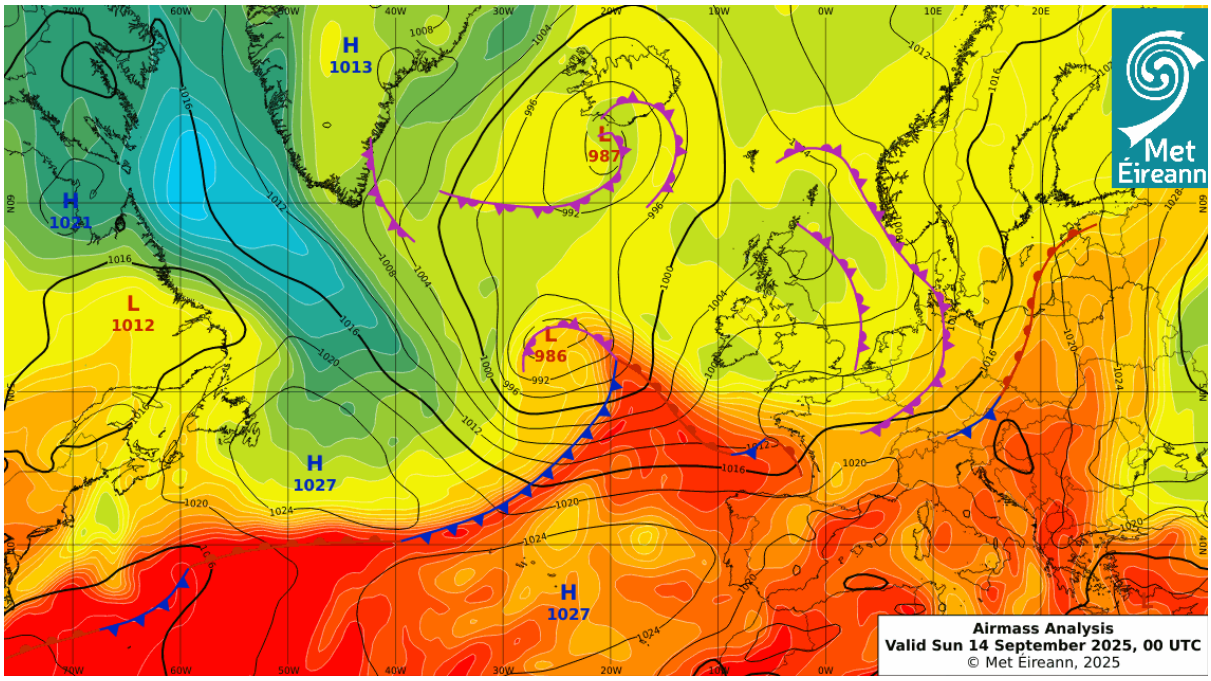

Синоптичка ситуација 14.09. у поноћ: Југозападно струјање на предњој страни висинске долине чија се оса током дана премешта од Јадрана ка западним и централним деловима Балкана. У приземљу утицај хладног фронта у склопу циклона са севера. (Извор: Met Éireann)

Јаче наоблачење са кишом се у два наврата премештало од запада ка истоку и југоистоку. Касније поподне су Семберију захватили јачи пљускови праћени грмљавином уз појаву суградице у широј регији Бијељине, при чему је било јаког и врло јаког ветра. (АМС Бијељина 14,6 m/s)

Радарска слика североистока БиХ на којој се види невреме над Бијељином 14.09. у 16 и 17 часова: (Извор: DHMZ)

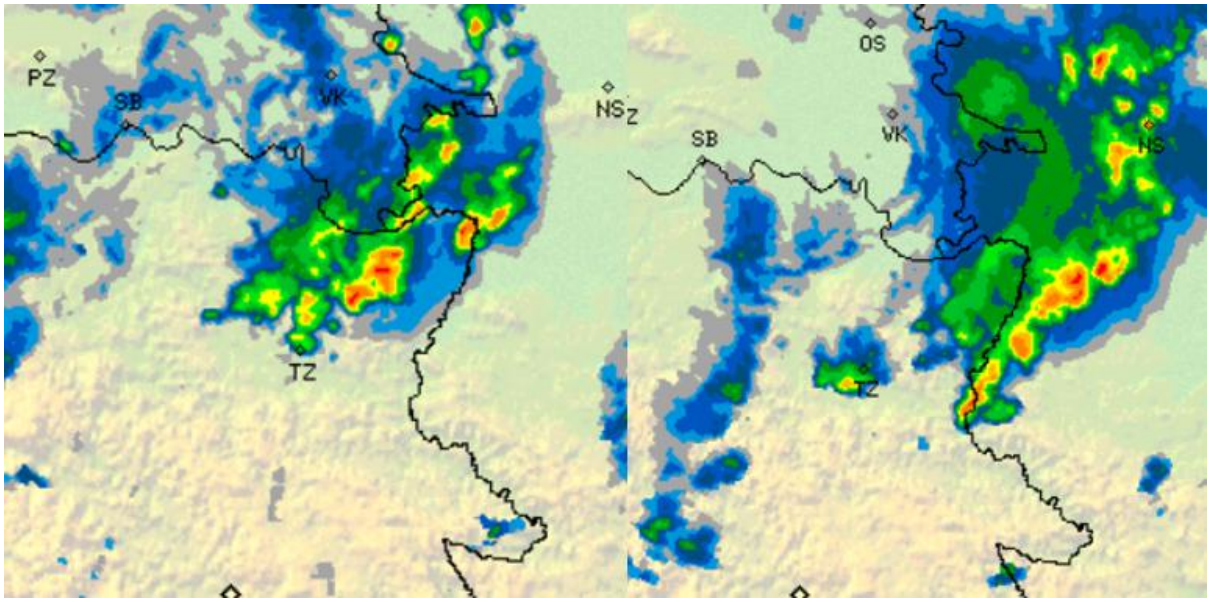

15.09. је јутро било магловито, а понегде се око река и по котлинама на истоку магла или ниска облачност дуже задржала. У осталим крајевима је било сунчано и натпросечно топло.

16.09. следи нова краткотрајна дестабилизација времена.

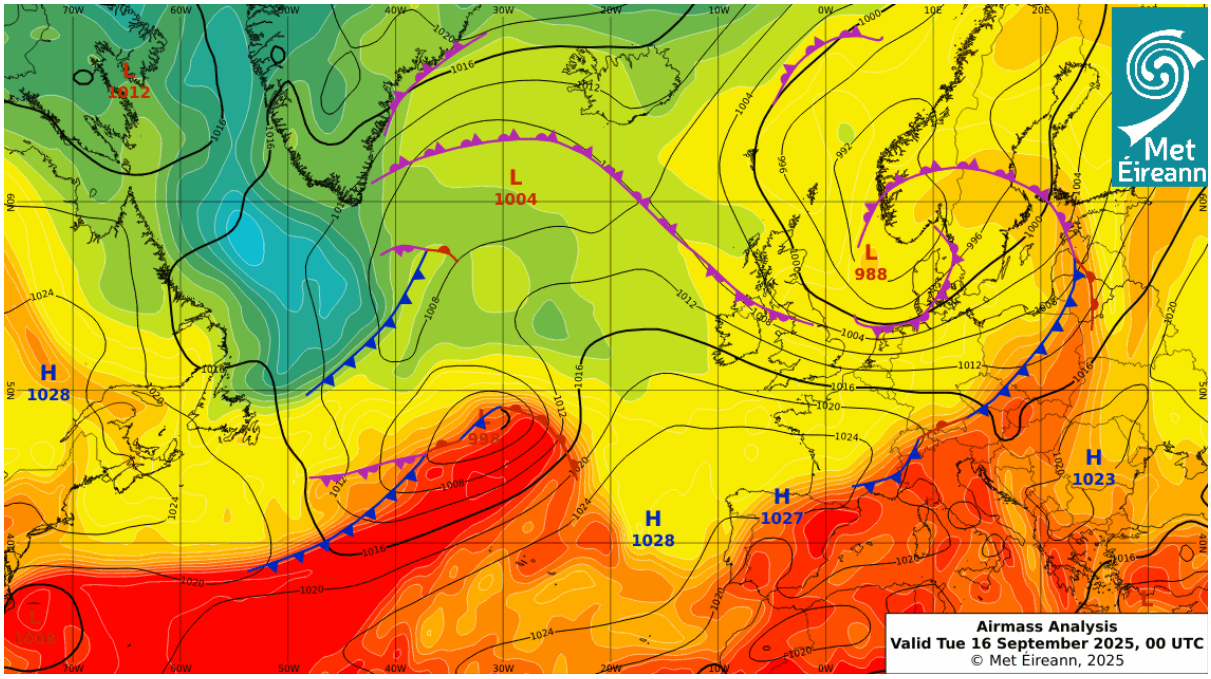

Синоптичка ситуација 16.09. у поноћ: Утицај висинског гребена слаби, а током дана јача утицај предње стране долине која захвата северне пределе Балкана. У приземљу прелазак фронталне линије током дана од севера ка југу. (Извор: Met Éireann)

Средином дана 16.09. је на југозападу локално било слабе кише. Послеподне је дошло до пораста облачности у свим крајевима изузев Херцеговине, а у Крајини и појаве кише и пљускова праћених грмљавином који су понегде били и изражени уз јаке падавине за кратко време.

Радарске слике 16.09.2025. у 14, 15 и 16 часова: (Извор: DHMZ)

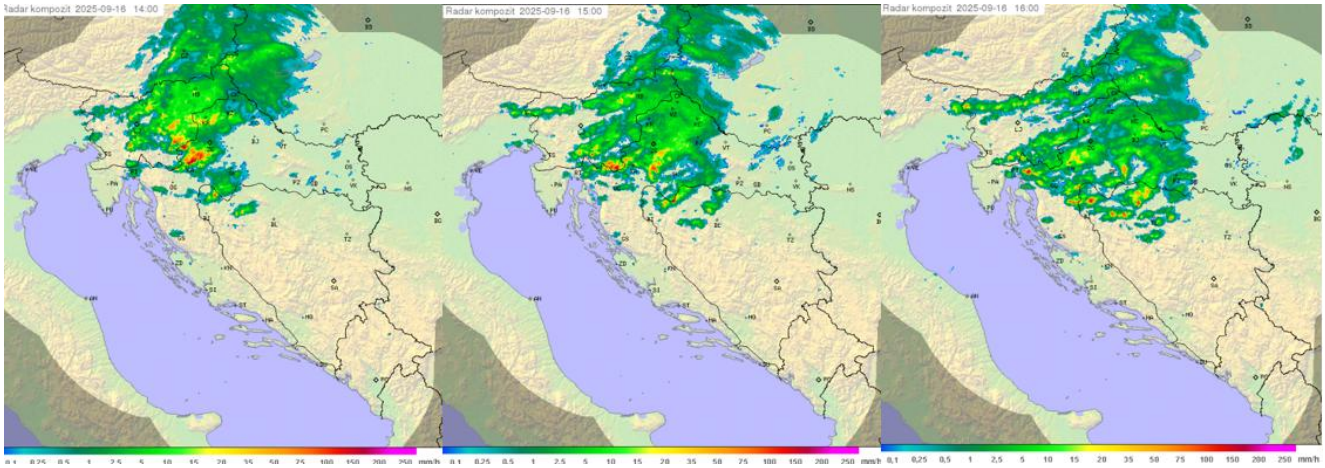

До краја дана се задржало претежно облачно време уз повремену кишу која се премештала од запада ка истоку, а у Херцеговини је било претежно ведро. Током дана ветар је окренуо смер на северни и био је повремено и појачан са јаким ударима (АМС Бијељина 11.1 m/s, Вишеград 11.3 m/s и Кнежево 11.6 m/s).

Од 17.09. до краја декаде било је стабилно услед јачања утицаја термобаричког гребена из области западног Средоземља. Јутра су била свежа и прохладна, у појединим мразиштима на истоку и хладна. На МС Соколац је 18.09. забележен први мраз након климатолошког лета 2025: минимална температура се спустила до -0,2°C на 2 метра висине и -0,7°C на 5 cm од тла. Око река и по котлинама је била честа појава јутарње магле. Након краткотрајног пада дневне температуре уз облачније време током 17.09, од 18.09. дани су били сунчани и све топлији. У Херцеговини је било ветровито уз јаку буру, на ударе у вишим пределима и олујну. (МС Гацко 17,6 m/s)

Графикон који следи приказује количину падавина у другој декади септембра на метеоролошким станицама РХМЗ Републике Српске. Главнина падавина на многим станицама у септембру забележена је управо у овој декади и то при проласку фронта 10-11.09. Тада је на МС Билећа пало чак 110% септембарских падавина, али је затим на тој мерној станици до краја декаде било суво. У осталим пределима је кише и пљускова било до 17.09, након чега је било стабилно и суво.

Средња температура је била од 0,6 до 3 степена изнад просека. Најмање одступање је било по истоку, а највеће на северу.

Средња минимална температура је на југозападу и истоку била око или мало изнад просека; у осталим пределима било је до 2,4 степена топлије од просека.

Средња максимална температура је била већа од просека за око 1 степен по истоку а чак 5,6 степени у Крајини.

3. ДЕКАДА

Читава декада је била магловита око река и по котлинама. Почетком декаде наставио се стабилан период. 21-23.09. дани су били врло топли и сунчани уз малу до умерену облачност у Крајини. Било је натпросечно топло, максимална температура се кретала до чак 34°C на истоку. Током 23.09. дошло је до јачег наоблачења које се ширило од запада ка свим пределима при чему је у Крајини пала по која кап кише.

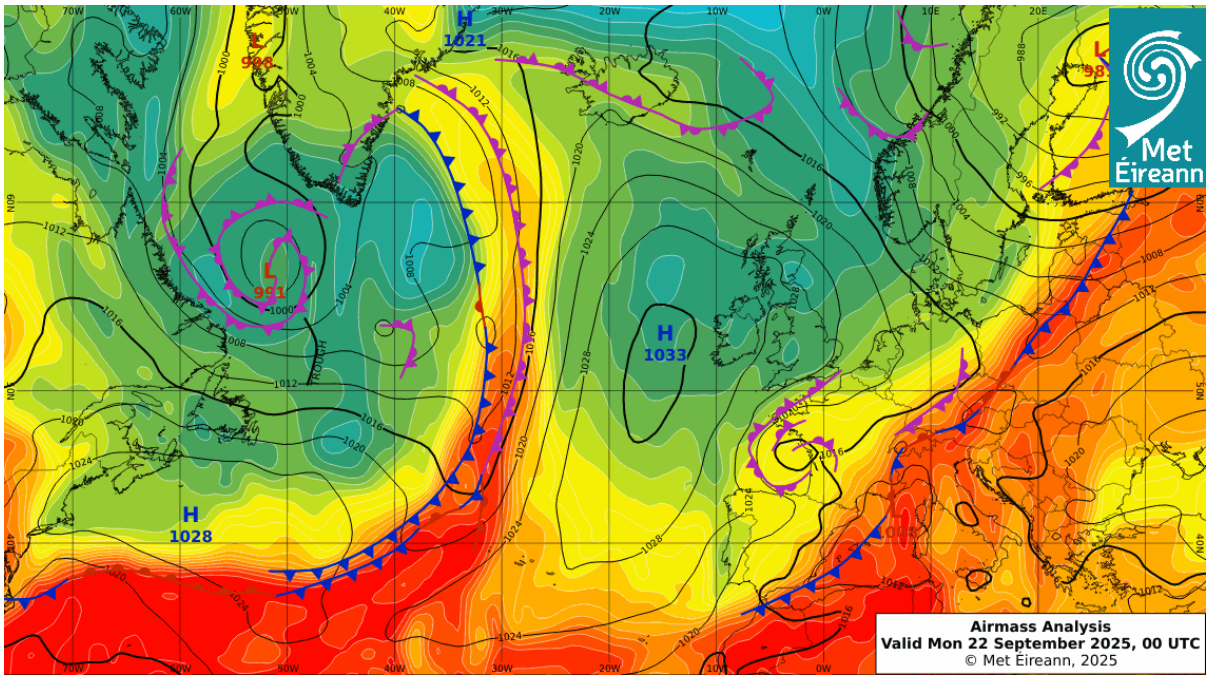

Синоптичка ситуација 22.09. у поноћ: Наш регион се налази између утицаја гребена са југа и предње стране висинског циклона који настаје у оквиру простране долине са севера, при чему јача југозападно струјање. У приземљу формирање циклона изнад Ђеновског залива услед чега долази до пада притиска који је и даље изнад или око нормале. (Извор: Met Éireann)

Јача промена времена је уследила 24.09. При проласку фронта дошло је до пада температуре, најпре у пределима који су били захваћени још од јутарњих часова. Падавинска зона се са северозапада до краја дана премештала ка свим пределима, при чему је најмање падавина било у Семберији. Падала је киша која је у Крајини била јача уз локално обилне падавине од преко 20 mm за кратко време, док је у Херцеговини било и пљускова с грмљавином, понегде израженијих уз умерен до јак јужни ветар.

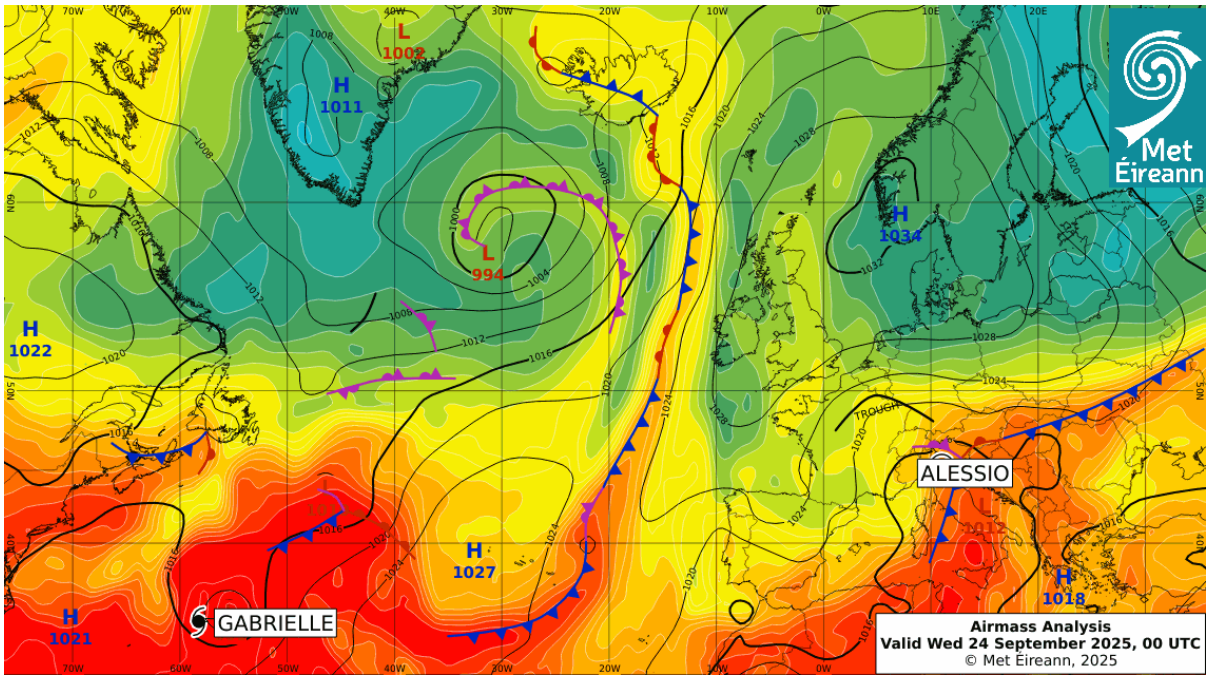

Синоптичка ситуација 24.09. у поноћ: На висини постепено јача утицај долине с центром циклона изнад Француске и Италије. У склопу овог система одржава се југозападно струјање. У приземљу се Ђеновски циклон по имену „Alessio“ са пратећом фронталном зоном премешта преко Италије и Јадрана ка нашем региону. (Извор: Met Éireann)

Сателитске слике 24.09.2025. у 07, 11 и 14 часова: (Извор: wetteronline.de)

Радарске слике 24.09.2025. у 11 и 14 часова: (Извор: DHMZ)

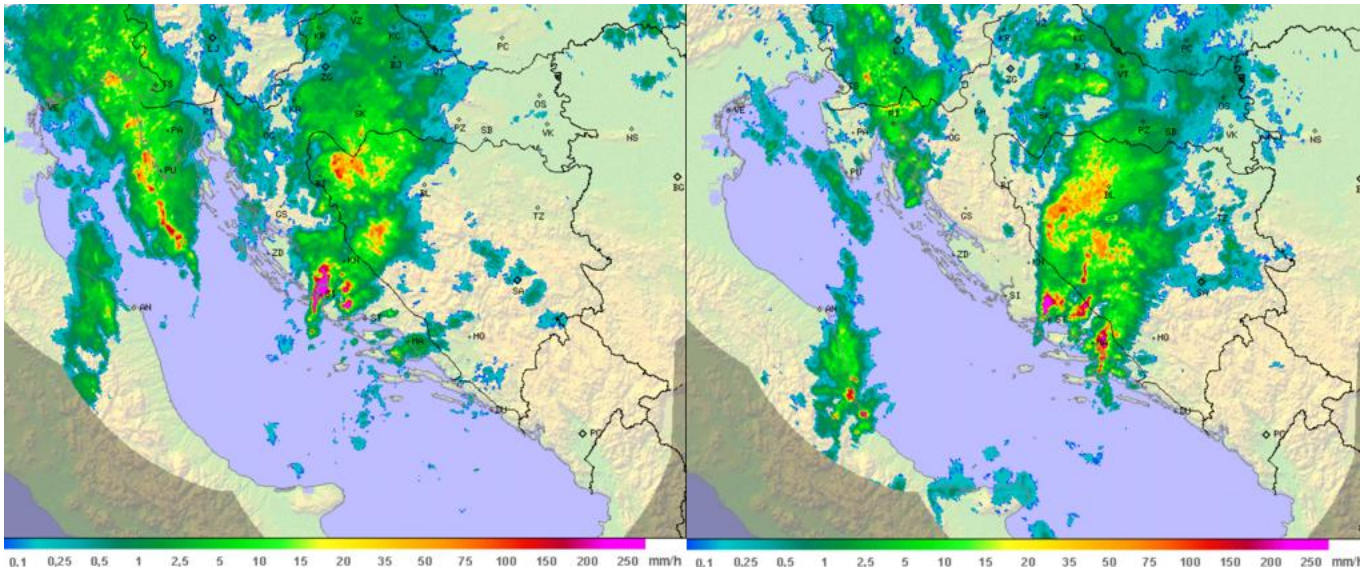

Радарске слике 24.09.2025. у 16 и 18 часова: (Извор: DHMZ)

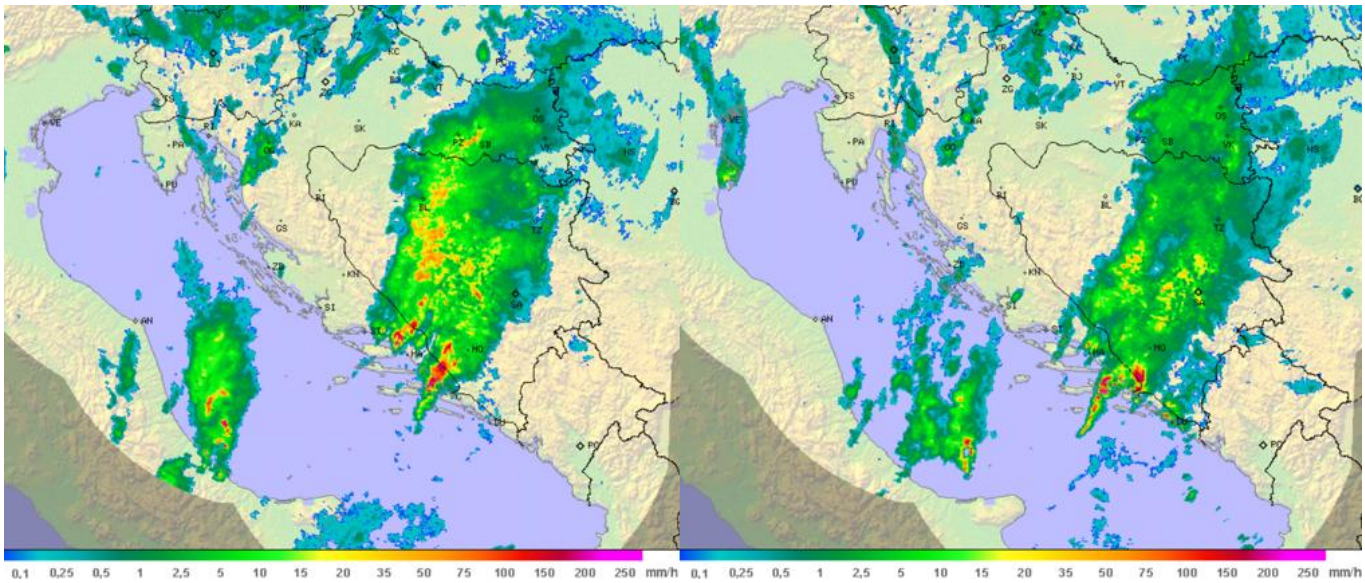

До краја декаде наставило се нестабилно време услед вишеструког проласка ослабљених фронталних зона. Било је претежно до потпуно облачно са повременом слабом кишом и свежије уз даљи пад дневне температуре ваздуха, изузев на југу, где је остало сунчаније и топло. Киша је понегде на југу Крајине и на северу повремено јачала. Било је и локалних слабо изражених пљускова са грмљавином на југу Крајине, у Херцеговини и у Сарајевско-романијској регији. Северни ветар је повремено по истоку био појачан. Јутро је 30.09. било хладно, а на МС Соколац је поново забележен слаб приземни мраз.

Графикон који следи приказује количину падавина у трећој декади септембра на метеоролошким станицама РХМЗ Републике Српске. До средине декаде било је стабилно и суво. Падавине су забележене током друге половине декаде при вишеструком проласку ослабљених фронтова, када је падала углавном само слаба киша или слабо изражени пљускови праћени грмљавином.

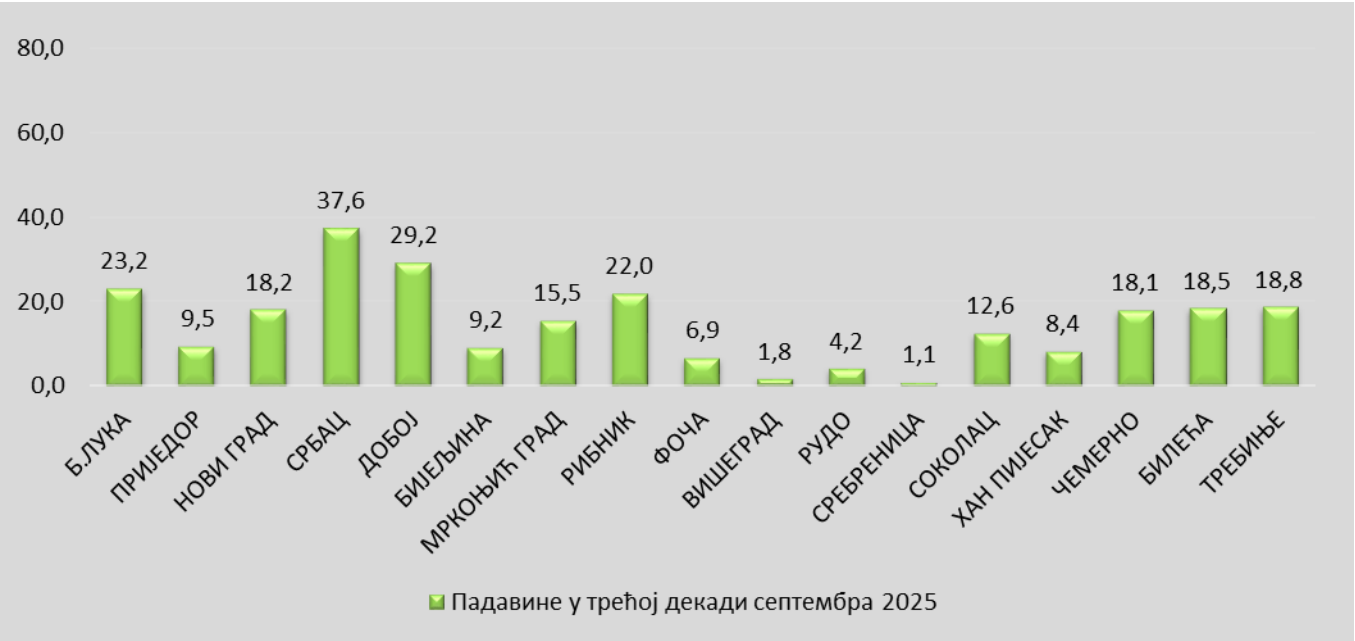

Средња температура је у трећој декади септембра била око или мало испод просека; на југу око 1 степен хладније од просека, док је на МС Добој било за пола степена топлије од просека.

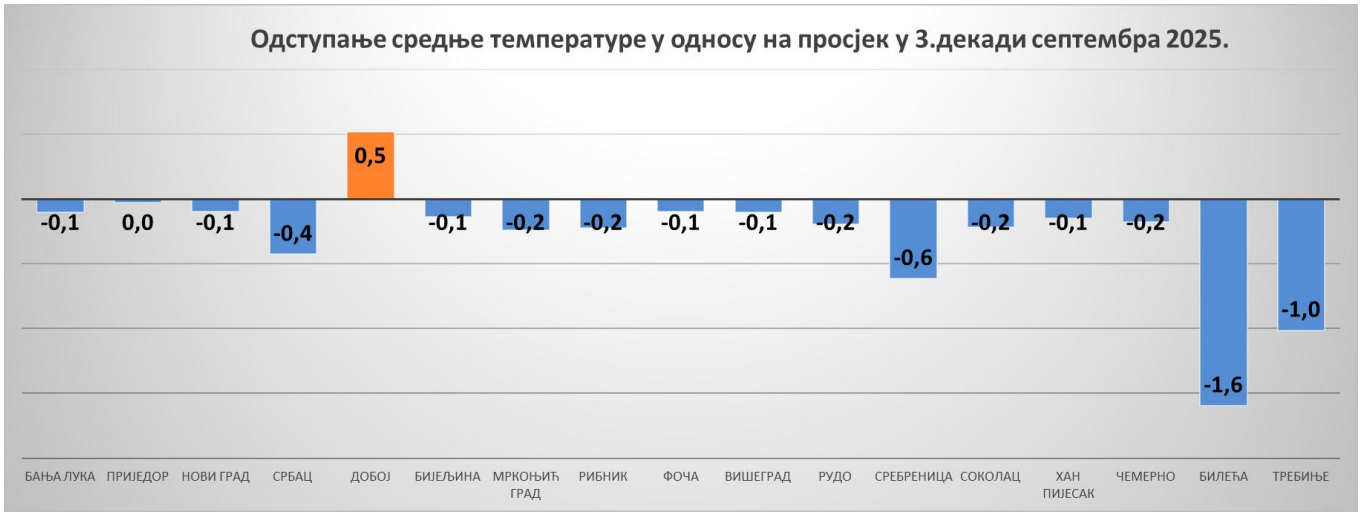

Средња минимална температура је била око или мало изнад просека, док је на истоку и југоистоку била око или мало испод просека; на југу је било око 1 степен хладније од просека.

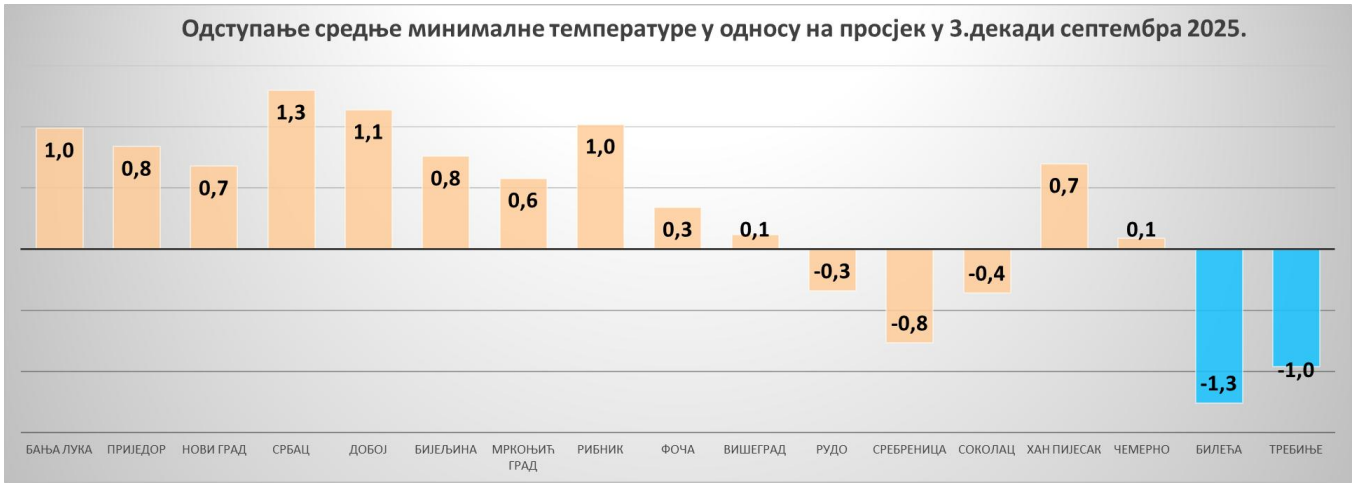

Средња максимална температура је у Крајини била до 2,2 степена испод просека. У осталим пределима била је око или мало испод просека, на МС Чемерно за 0,6 степени изнад просека. Дакле, при облачном времену, јутра су већински била топлија од просека док је дневна температура била испод просека.

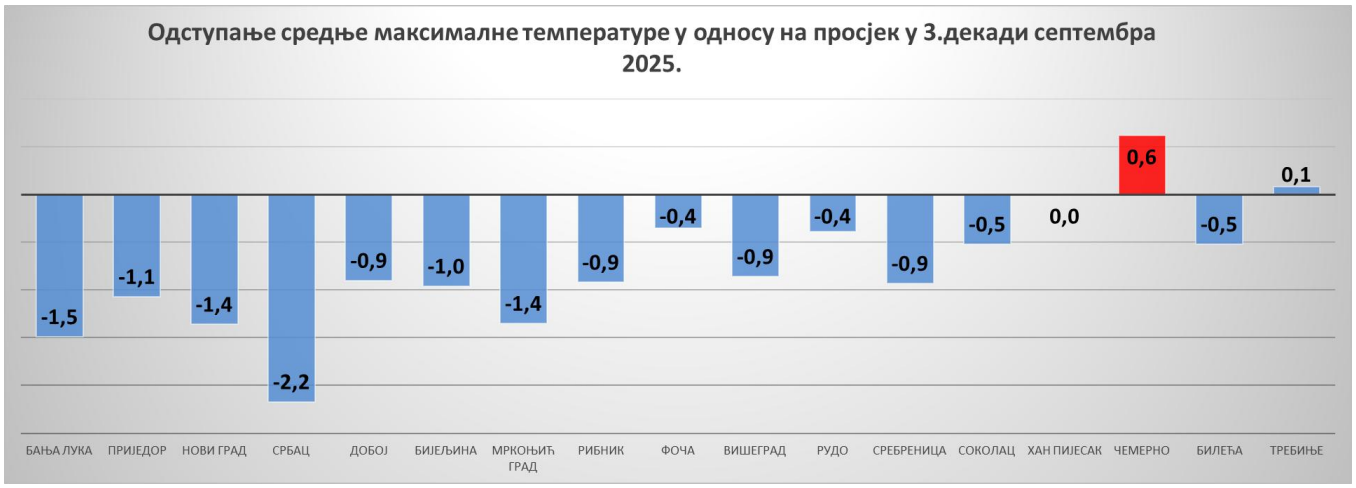

Карактеристике месеца за основне климатолошке параметре температуру и падавине за септембар

Највише падавина било је у Херцеговини, док је у осталим пределима било сушно.

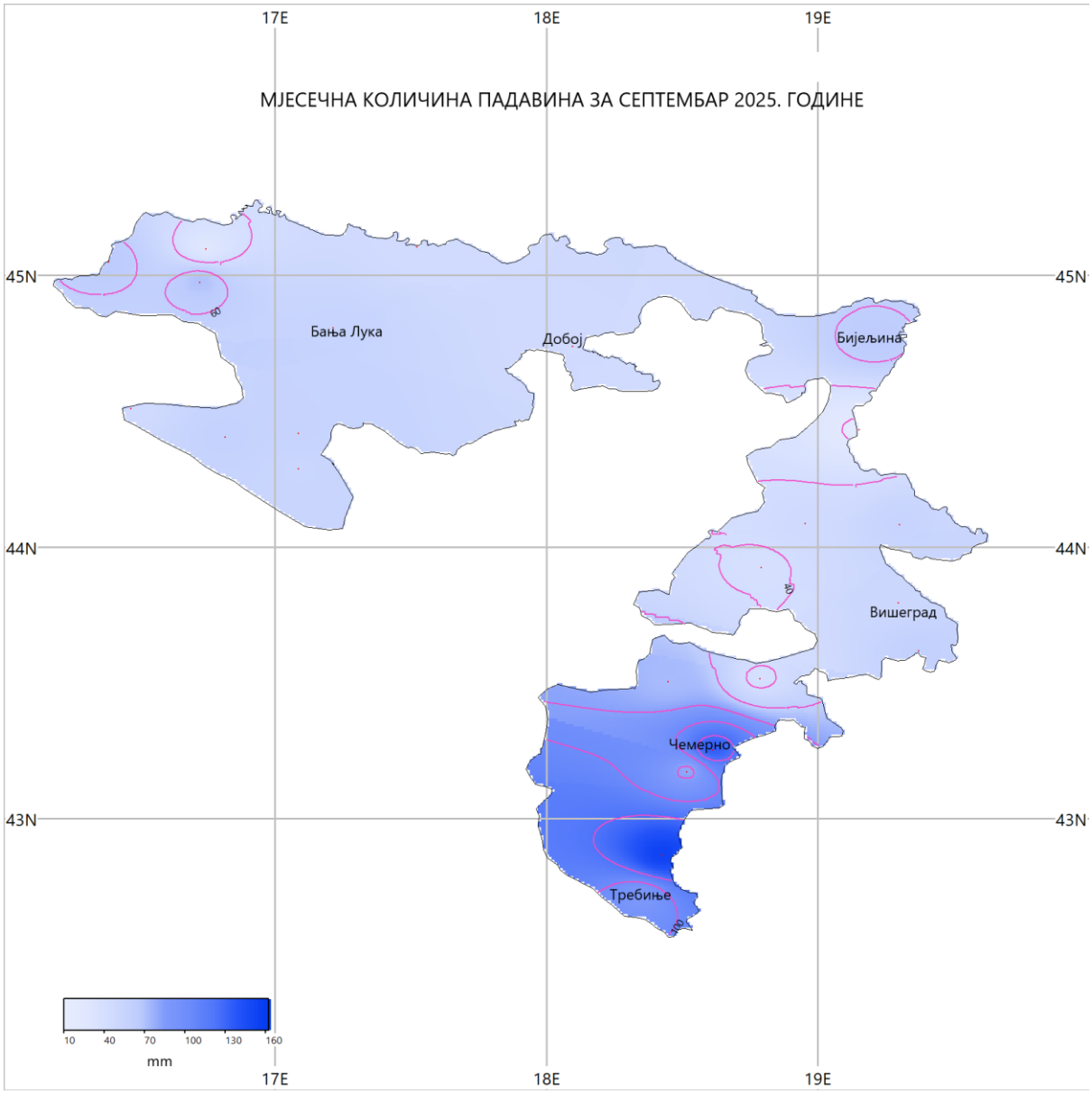

На следећој слици приказана је месечна количина падавина за септембар 2025. на метеоролошким станицама РХМЗ Републике Српске као и просечне количине падавина за септембар. Септембар 2025. био је углавном сушан у већини предела изузев у Херцеговини, где је локално пала месечна или већа количина падавина у 2 дана, док је ван тога и у тим пределима било суво.

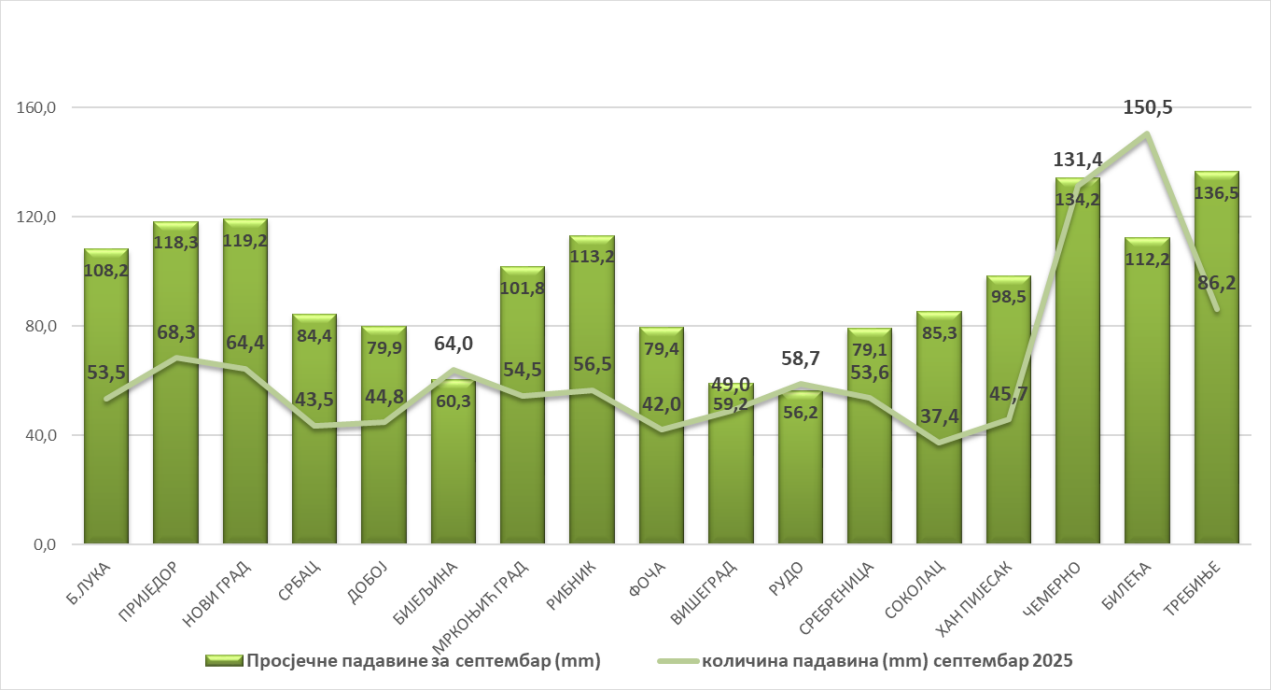

*просјек се односи на период послије 1991.године

На следећим сликама приказан је месечни распоред падавина за одређене градове у Републици Српској.

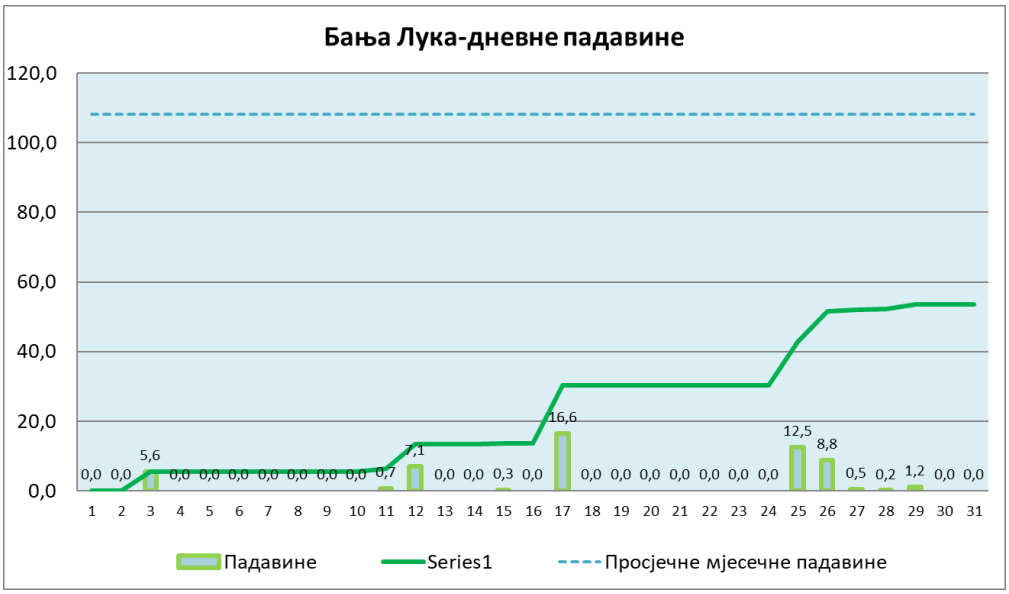

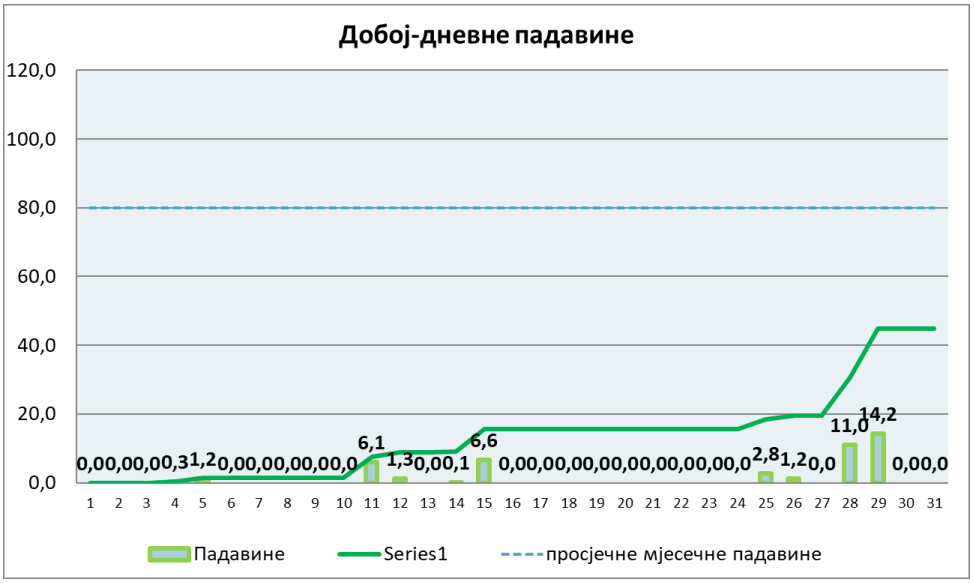
Добој-дневне падавине
120,0
100,0
80,0
60,0
40,0
20,0
0,0
Падавине
Series1
просјечне мјесечне падавине

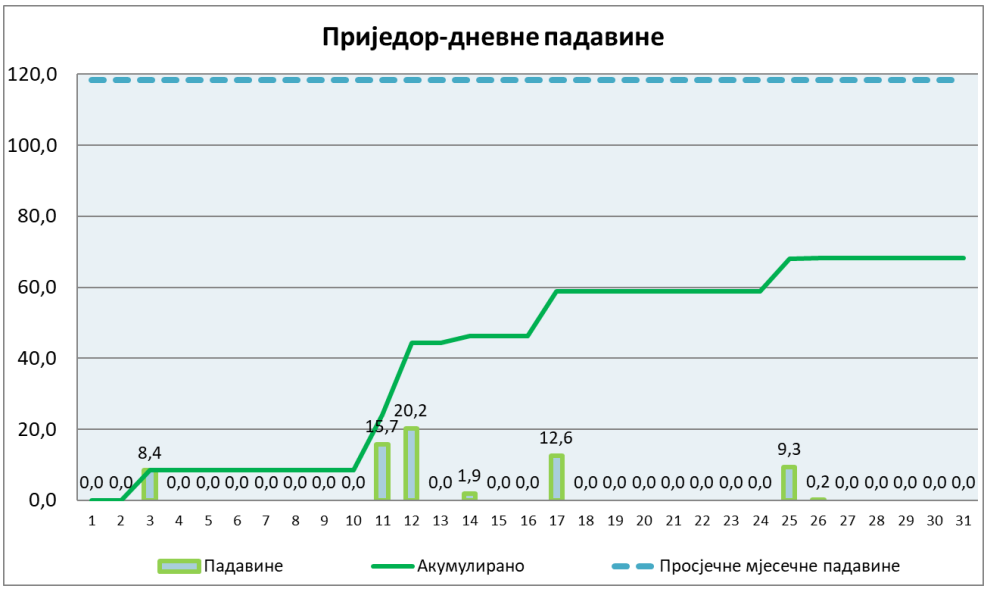
Приједор-дневне падавине
120,0
100,0
80,0
60,0
40,0
20,0
0,0
Падавине
Акумулирано
Просјечне мјесечне падавине

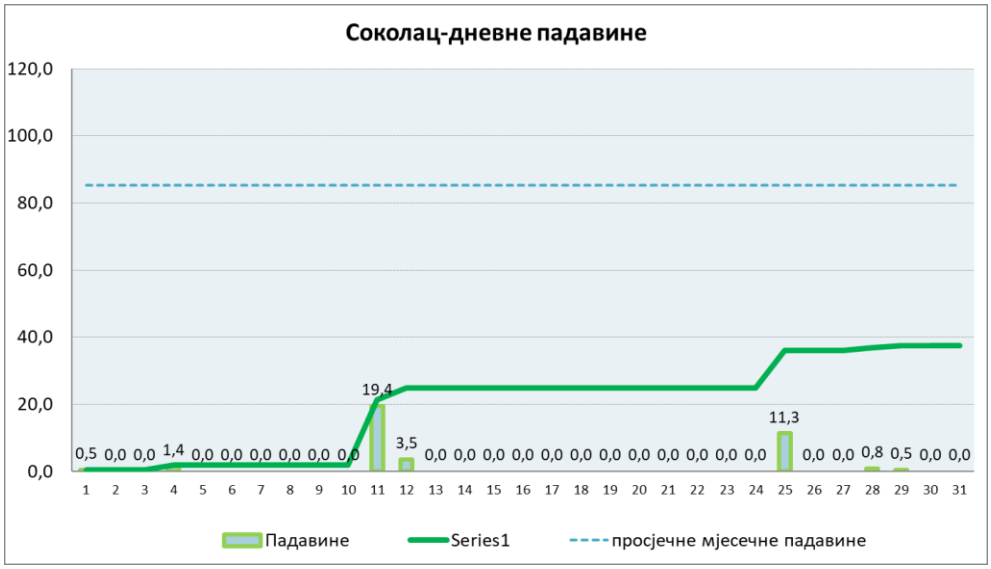
Соколац-дневне падавине
120,0
100,0
80,0
60,0
40,0
20,0
0,0
Падавине
Series1
просјечне мјесечне падавине

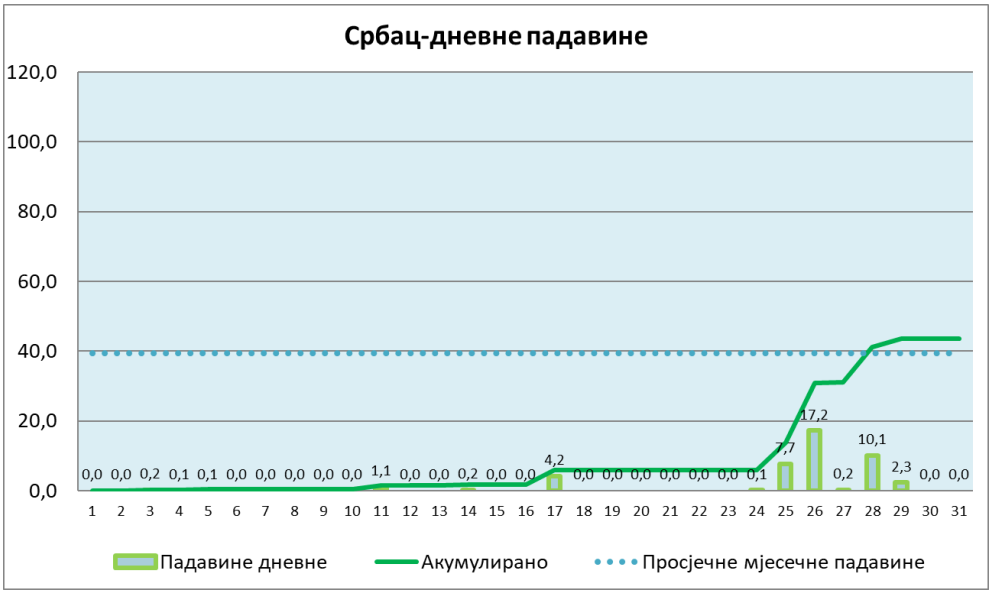
Србац-дневне падавине
120,0
100,0
80,0
60,0
40,0
20,0
0,0
0,0 0,0 0,2 0,1 0,1 0,0 0,0 0,0 0,0 0,0 1,1 0,0 0,0 0,2 0,0 0,0 4,2 0,0 0,0 0,0 0,0 0,0 0,0 0,1 7,7 17,2 0,2 10,1 2,3 0,0 0,0
1 2 3 4 5 6 7 8 9 10 11 12 13 14 15 16 17 18 19 20 21 22 23 24 25 26 27 28 29 30 31
Падавине дневне
Акумулирано
Просјечне мјесечне падавине

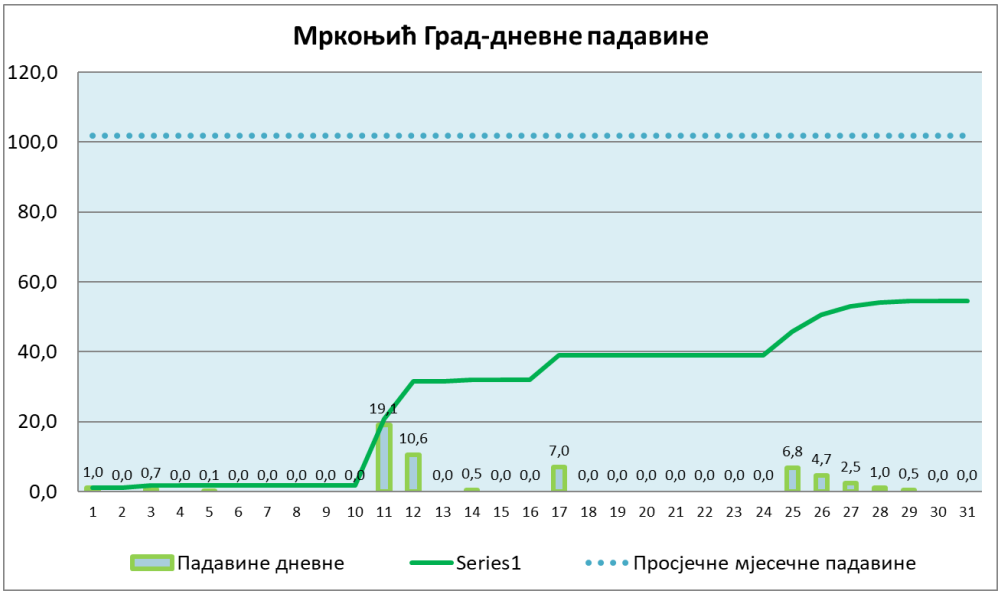
Мркоњић Град-дневне падавине
120,0
100,0
80,0
60,0
40,0
20,0
0,0
1,0 0,0 0,7 0,0 0,1 0,0 0,0 0,0 0,0 0,0 19,1 10,6 0,0 0,5 0,0 0,0 7,0 0,0 0,0 0,0 0,0 0,0 0,0 0,0 6,8 4,7 2,5 1,0 0,5 0,0 0,0
1 2 3 4 5 6 7 8 9 10 11 12 13 14 15 16 17 18 19 20 21 22 23 24 25 26 27 28 29 30 31
Падавине дневне
Series1
Просјечне мјесечне падавине

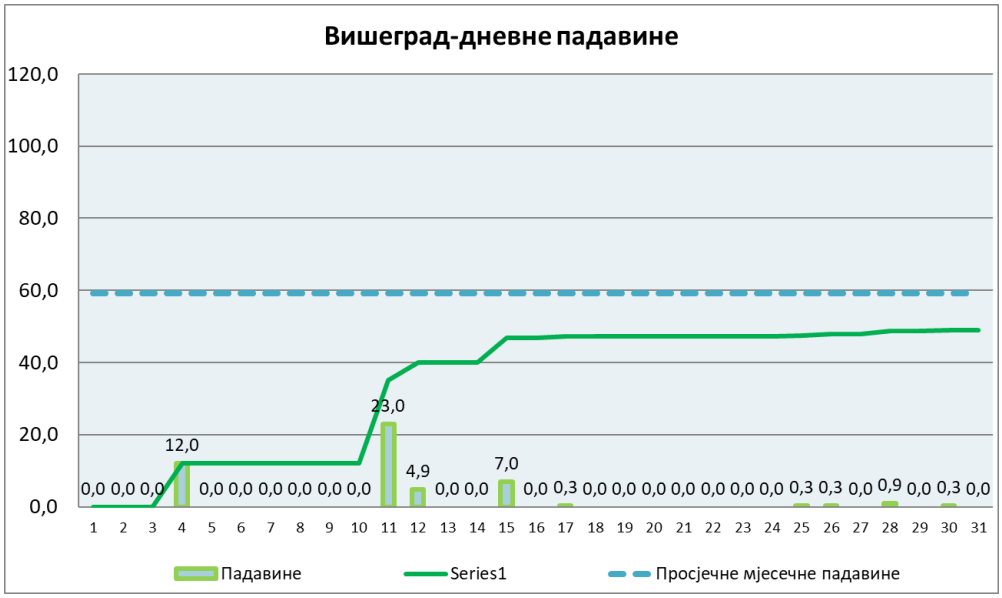
Вишеград-дневне падавине
120,0
100,0
80,0
60,0
40,0
20,0
0,0
0,0 0,0 0,0 12,0 0,0 0,0 0,0 0,0 0,0 0,0 23,0 4,9 0,0 0,0 7,0 0,0 0,3 0,0 0,0 0,0 0,0 0,0 0,0 0,0 0,3 0,3 0,0 0,9 0,0 0,3 0,0
1 2 3 4 5 6 7 8 9 10 11 12 13 14 15 16 17 18 19 20 21 22 23 24 25 26 27 28 29 30 31
Падавине
Series1
Просјечне мјесечне падавине

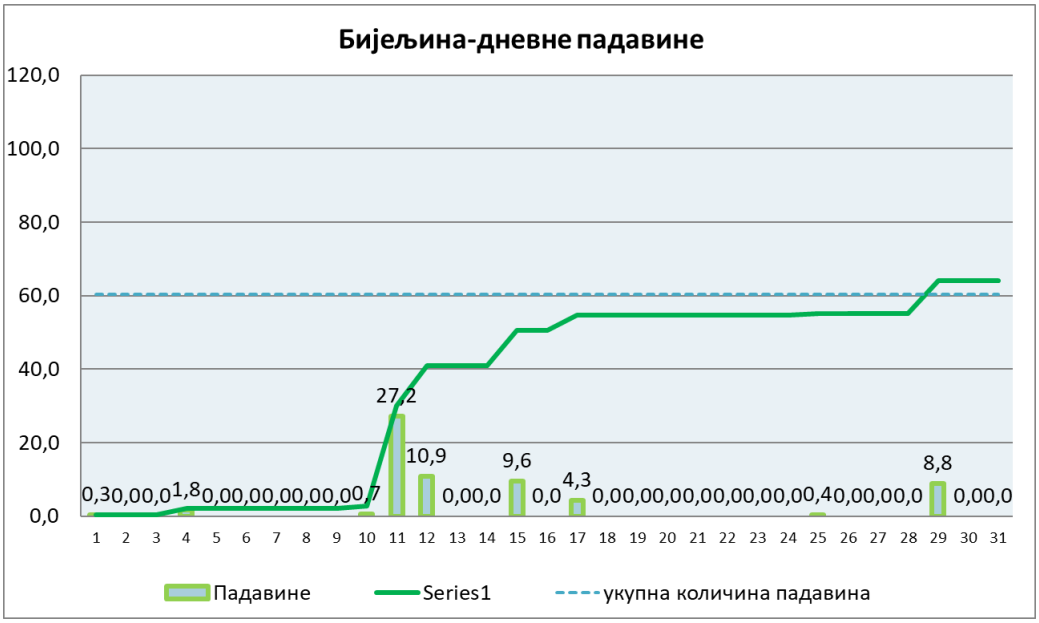
Бијељина-дневне падавине
Падавине
Series1
укупна количина падавина

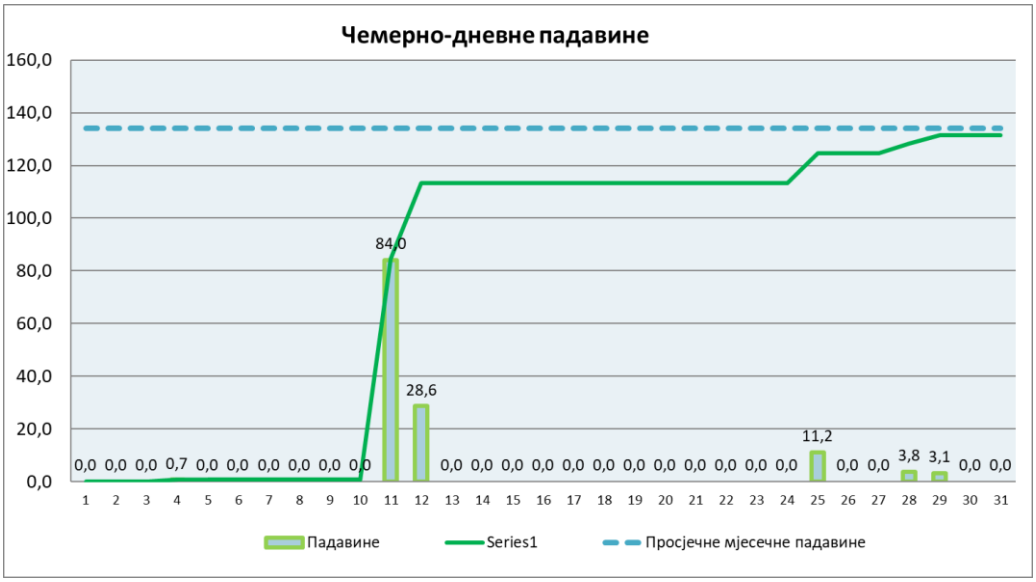
Чемерно-дневне падавине
Падавине
Series1
Просјечне мјесечне падавине

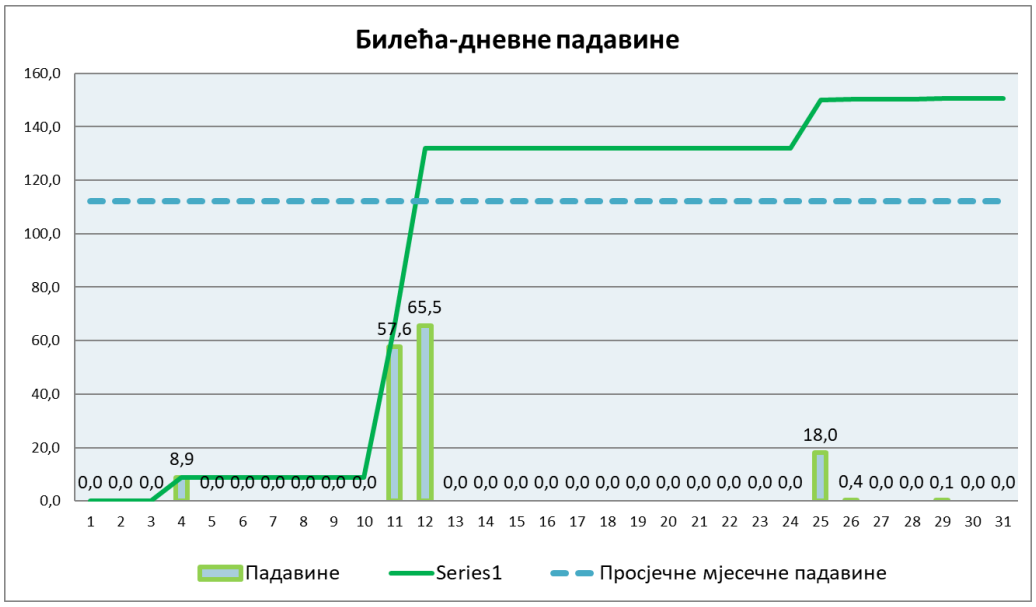
Билећа-дневне падавине
Падавине
Series1
Просјечне мјесечне падавине

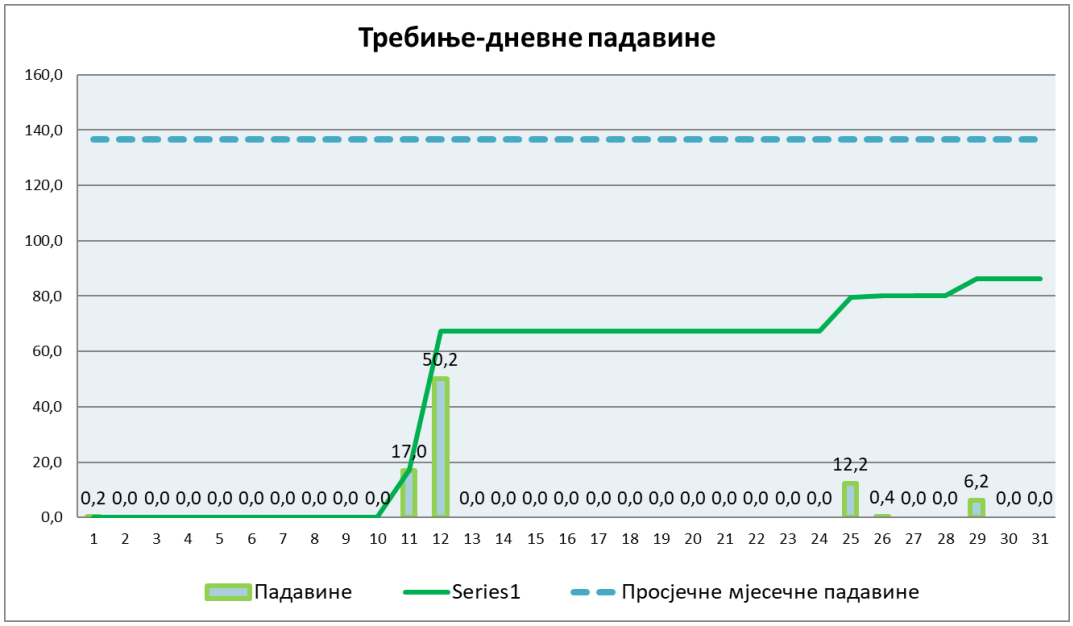
Требиње-дневне падавине
160,0
140,0
120,0
100,0
80,0
60,0
40,0
20,0
0,0
0,2 0,0 0,0 0,0 0,0 0,0 0,0 0,0 0,0 0,0 17,0 50,2 0,0 0,0 0,0 0,0 0,0 0,0 0,0 0,0 0,0 0,0 0,0 0,0 12,2 0,4 0,0 0,0 6,2 0,0 0,0
1 2 3 4 5 6 7 8 9 10 11 12 13 14 15 16 17 18 19 20 21 22 23 24 25 26 27 28 29 30 31
Падавине
Series1
Просјечне мјесечне падавине

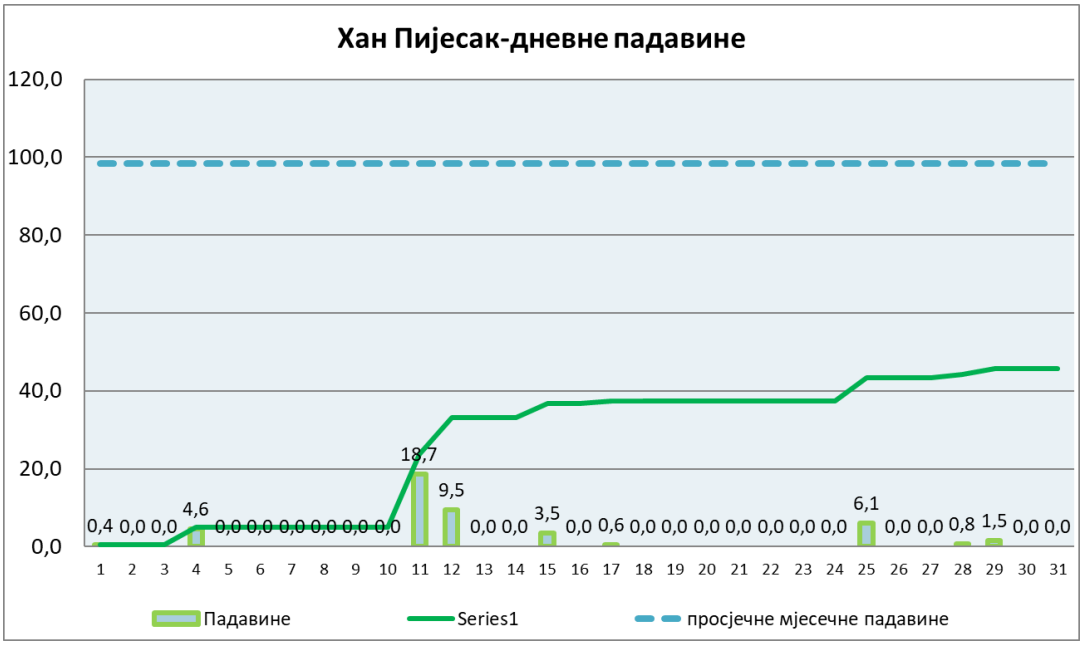
Хан Пијесак-дневне падавине
120,0
100,0
80,0
60,0
40,0
20,0
0,0
0,4 0,0 0,0 4,6 0,0 0,0 0,0 0,0 0,0 0,0 18,7 9,5 0,0 0,0 3,5 0,0 0,6 0,0 0,0 0,0 0,0 0,0 0,0 0,0 6,1 0,0 0,0 0,8 1,5 0,0 0,0
1 2 3 4 5 6 7 8 9 10 11 12 13 14 15 16 17 18 19 20 21 22 23 24 25 26 27 28 29 30 31
Падавине
Series1
просјечне мјесечне падавине

Средња месечна температура за септембар 2025. имала је најниже вредности на планинама, на југоистоку и југозападу, а највише на крајњем југу и североистоку.

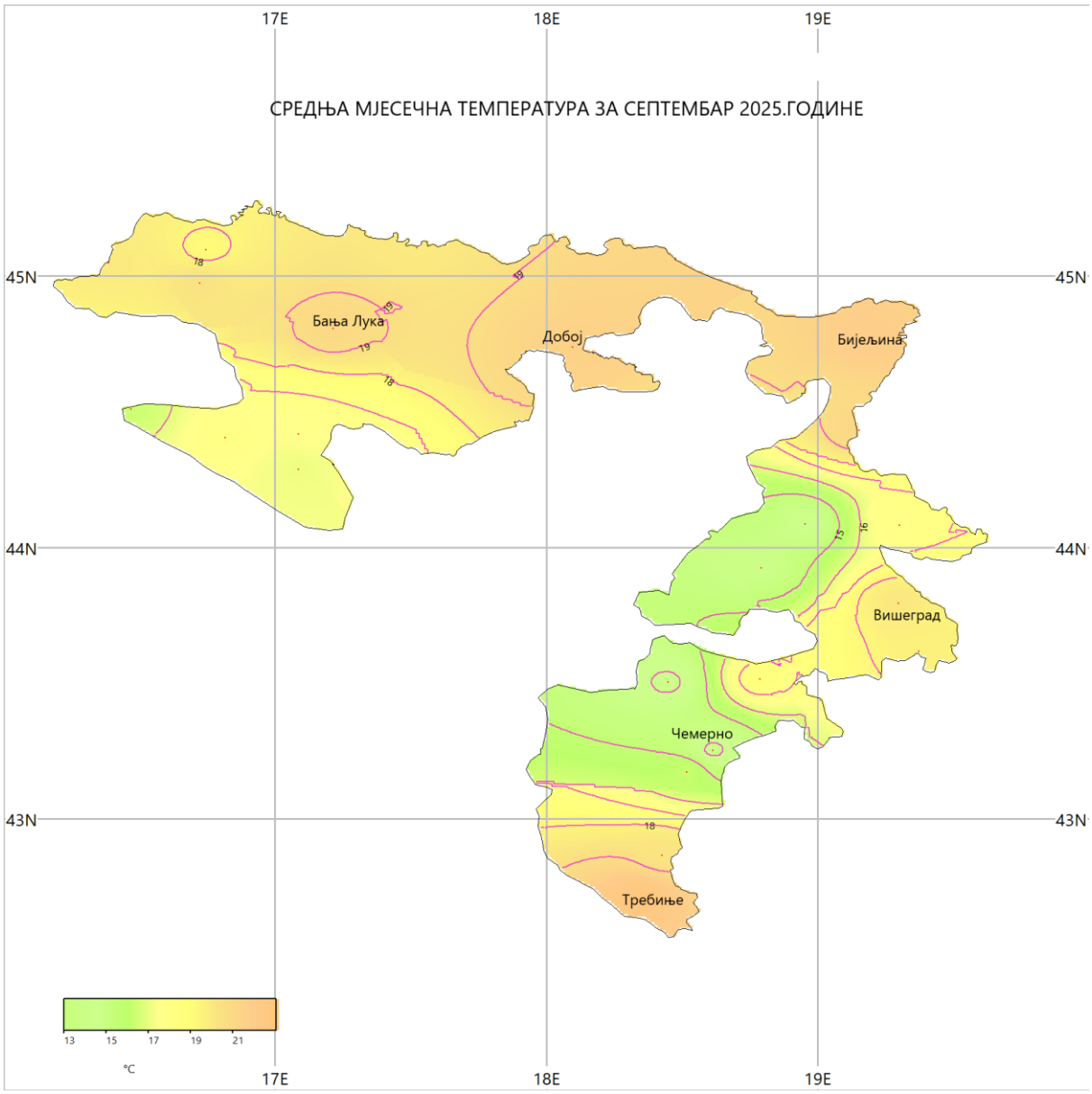

Средња месечна температура за септембар 2025. на метеоролошким станицама РХМЗ Републике Српске и просечне вредности за септембар. Средња месечна температура за септембар 2025. била је изнад просека, од 1 до 3 степена.

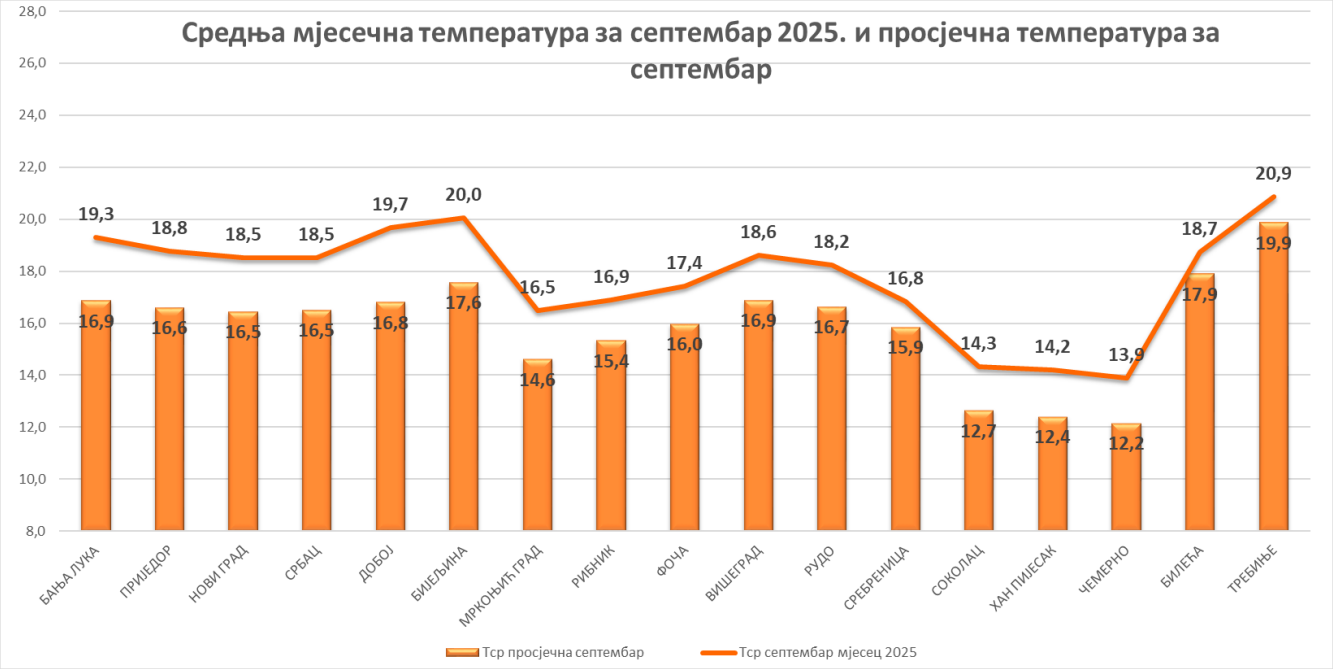

На следећим сликама је приказана средња минимална месечна и средња максимална месечна температура за септембар 2025. на метеоролошким станицама РХМЗ Републике Српске као и просечне вредности за септембар. И средња минимална и средња максимална месечна температура биле су изнад просека.

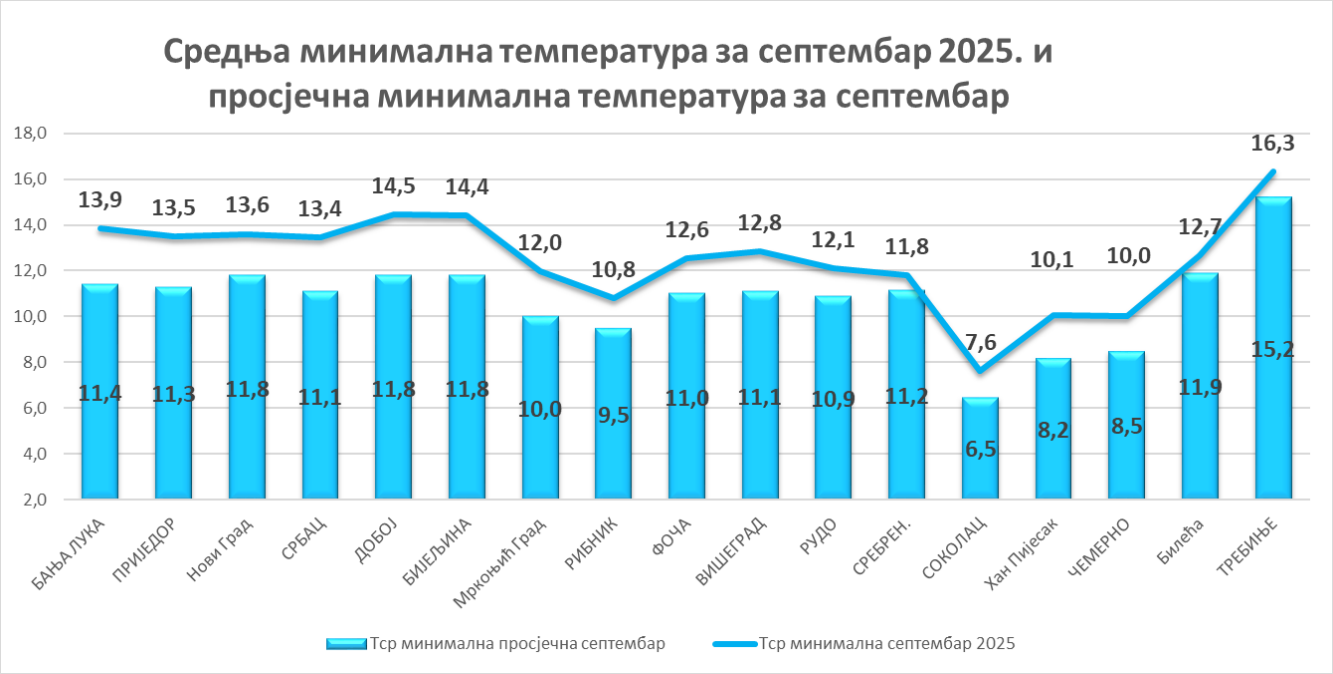

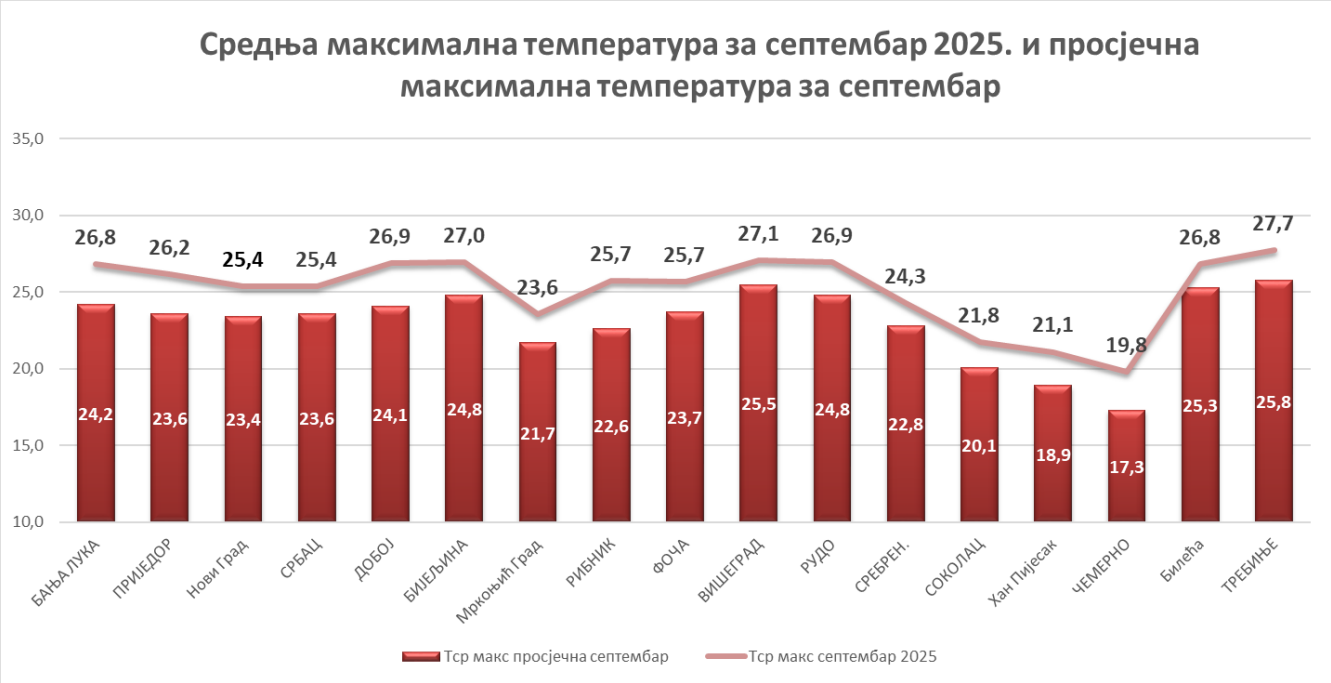

*просјеци се односе на период послије 1991.године

На следећим сликама приказан је месечни ход температуре за одређене градове у Републици Српској.

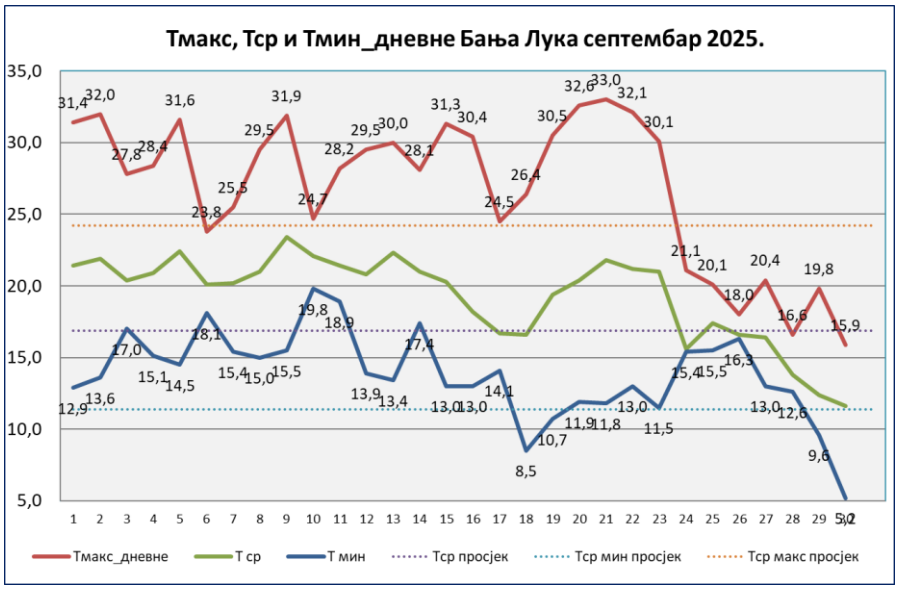

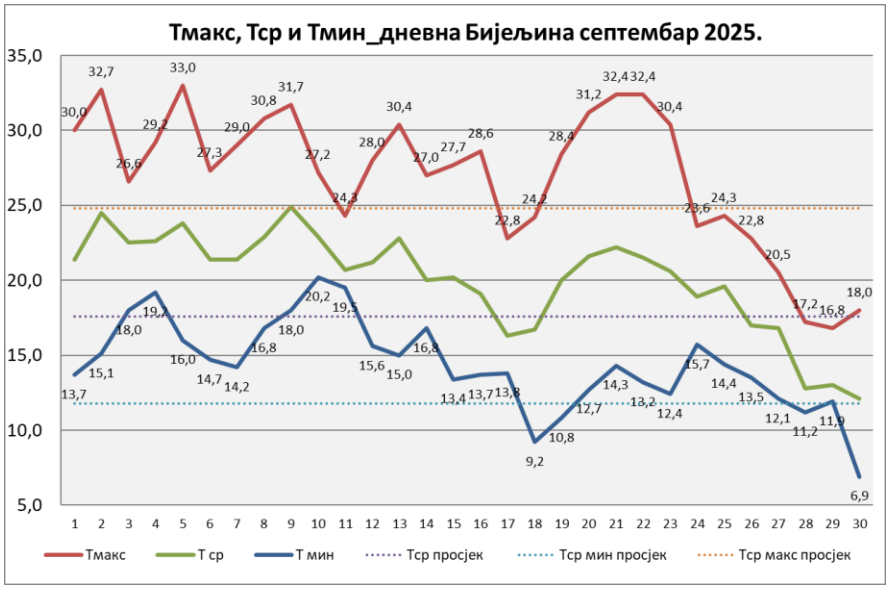
Тмакс, Тср и Тмин_дневна Бијељина септембар 2025.
Тмакс
Т ср
Т мин
Тср просјек
Тср мин просјек
Тср макс просјек

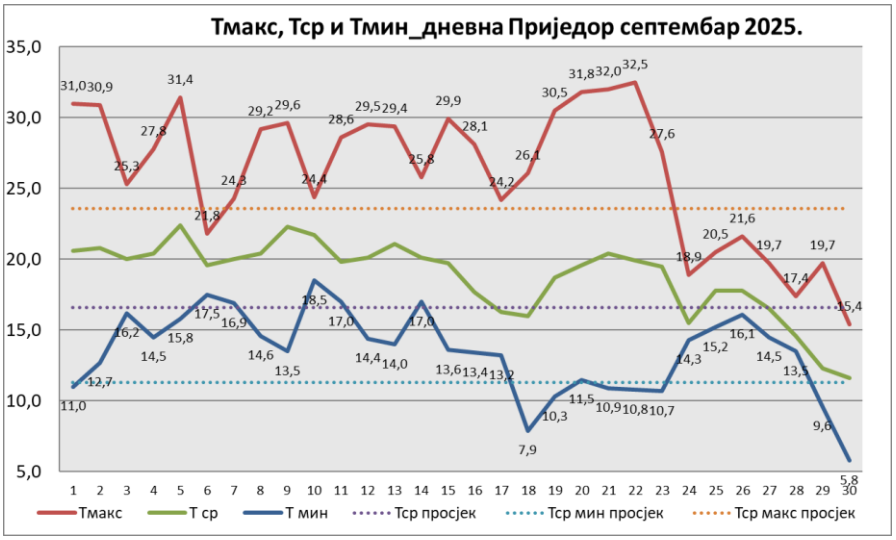
Тмакс, Тср и Тмин_дневна Приједор септембар 2025.
Тмакс
Т ср
Т мин
Тср просјек
Тср мин просјек
Тср макс просјек

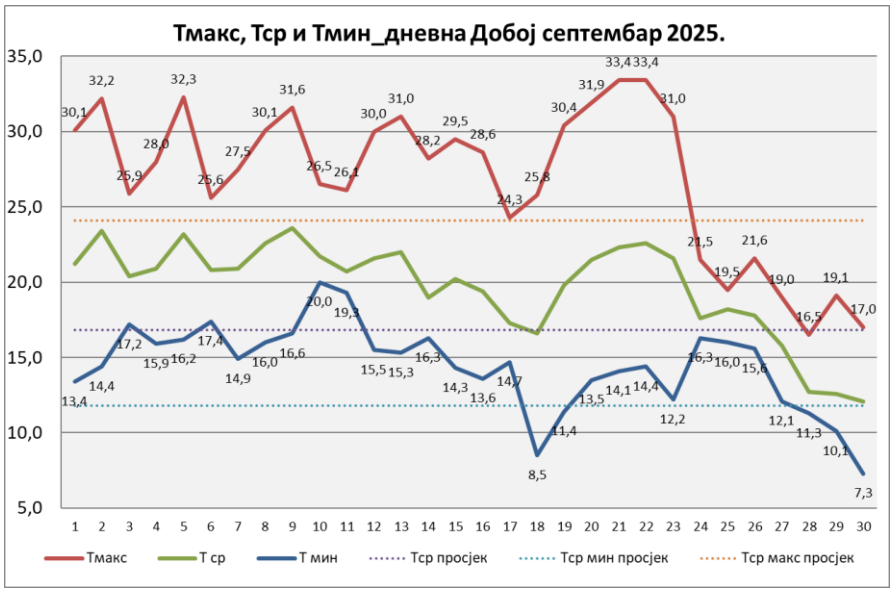
Тмакс, Тср и Тмин_дневна Добој септембар 2025.
Тмакс
Т ср
Т мин
Тср просјек
Тср мин просјек
Тср макс просјек

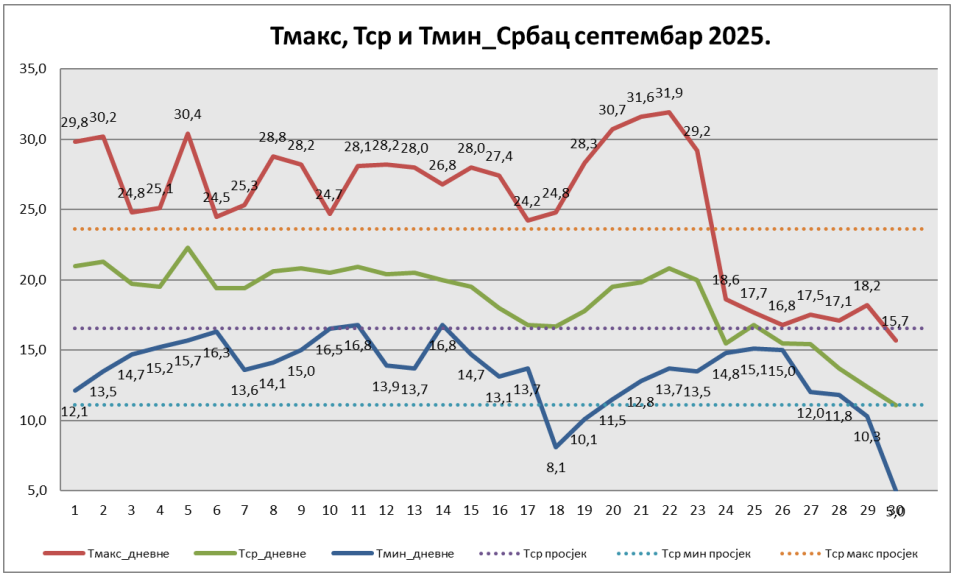
Тмакс, Тср и Тмин_Србац септембар 2025.
Тмакс_дневне
Тср_дневне
Тмин_дневне
Тср просјек
Тср мин просјек
Тср макс просјек

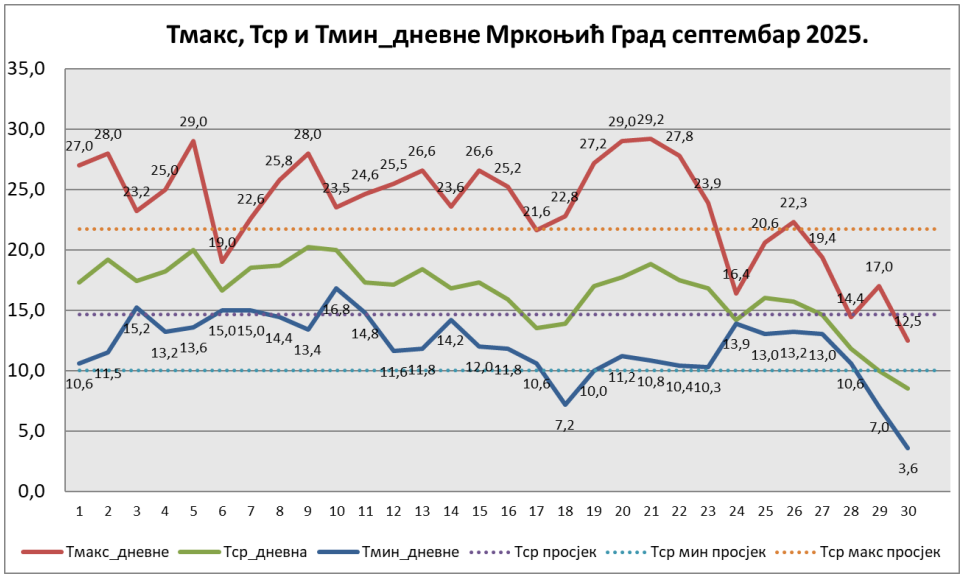
Тмакс, Тср и Тмин_дневне Мркоњић Град септембар 2025.
Тмакс_дневне
Тср_дневна
Тмин_дневне
Тср просјек
Тср мин просјек
Тср макс просјек

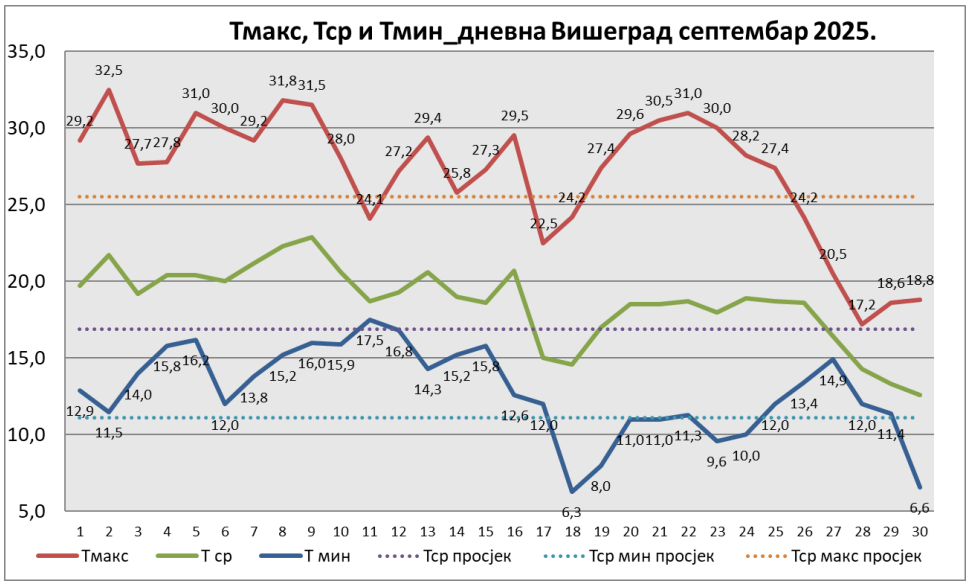
Тмакс, Тср и Тмин_дневна Вишеград септембар 2025.
Тмакс
Т ср
Т мин
Тср просјек
Тср мин просјек
Тср макс просјек

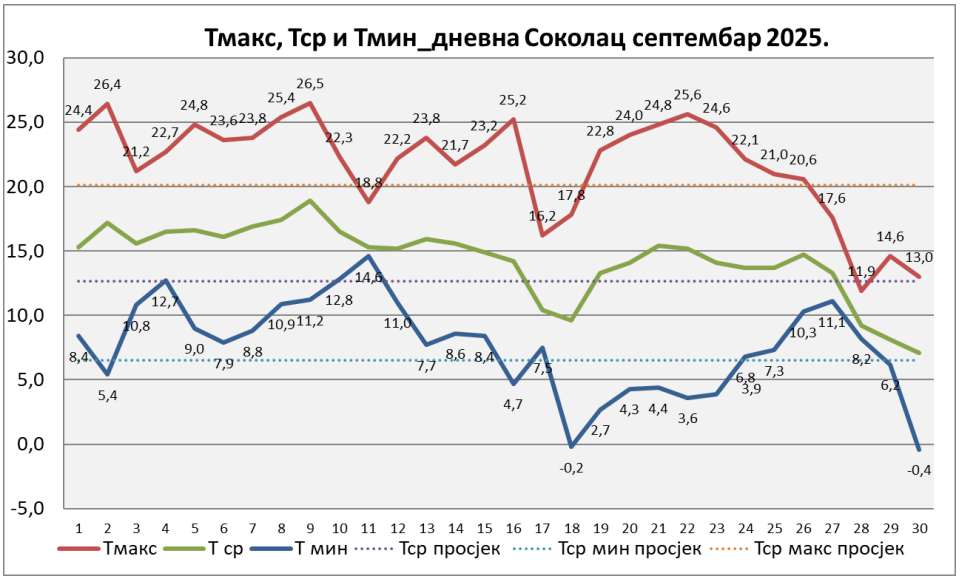
Тмакс, Тср и Тмин_дневна Соколац септембар 2025.
Тмакс
Т ср
Т мин
Тср просјек
Тср мин просјек
Тср макс просјек

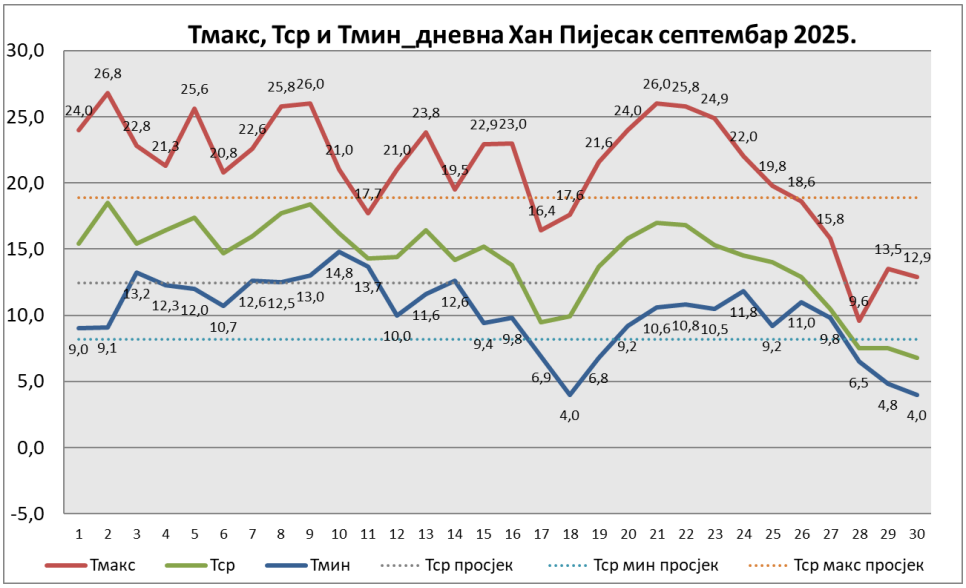
Тмакс, Тср и Тмин_дневна Хан Пијесак септембар 2025.
Тмакс
Тср
Тмин
Тср просјек
Тср мин просјек
Тср макс просјек

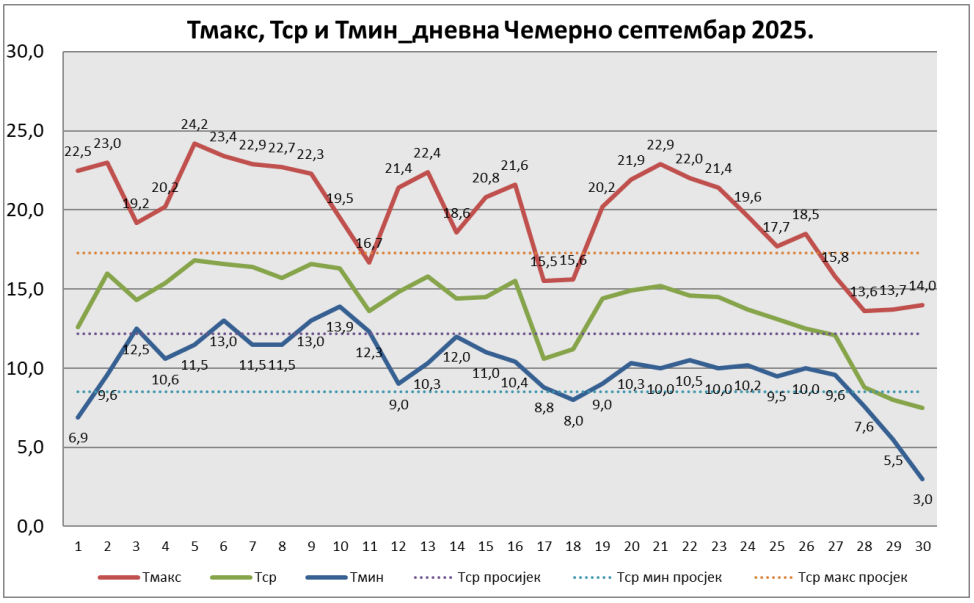
Тмакс, Тср и Тмин_дневна Чемерно септембар 2025.
Тмакс
Тср
Тмин
Тср просјек
Тср мин просјек
Тср макс просјек

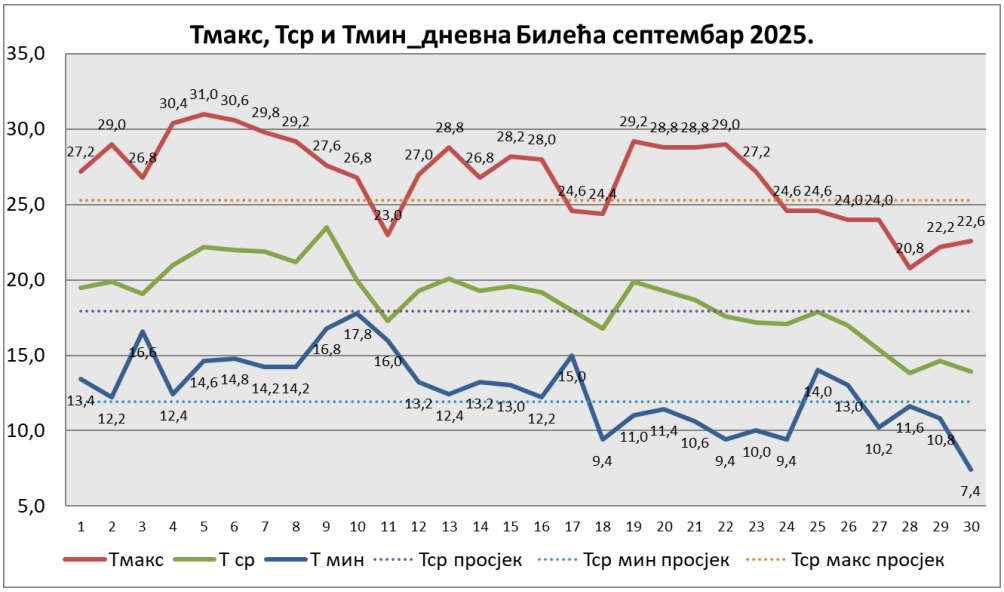
Тмакс, Тср и Тмин_дневна Билећа септембар 2025.
35,0
30,0
25,0
20,0
15,0
10,0
5,0
1 2 3 4 5 6 7 8 9 10 11 12 13 14 15 16 17 18 19 20 21 22 23 24 25 26 27 28 29 30
Тмакс
Т ср
Т мин
Тср просјек
Тср мин просјек
Тср макс просјек

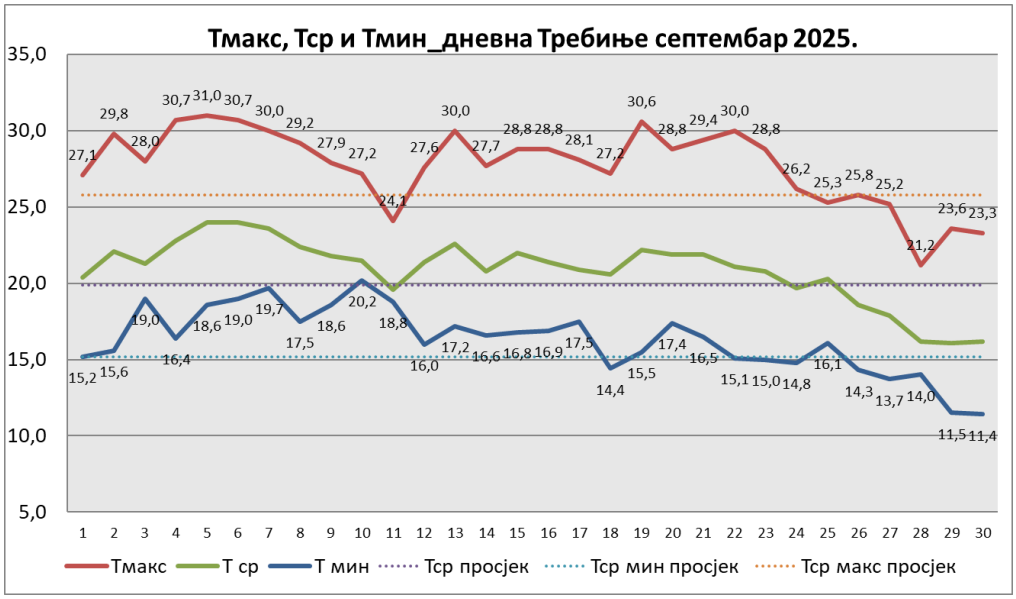
Тмакс, Тср и Тмин_дневна Требиње септембар 2025.
35,0
30,0
25,0
20,0
15,0
10,0
5,0
1 2 3 4 5 6 7 8 9 10 11 12 13 14 15 16 17 18 19 20 21 22 23 24 25 26 27 28 29 30
Тмакс
Т ср
Т мин
Тср просјек
Тср мин просјек
Тср макс просјек